



IHRE GANZ PERSÖNLICHE **ERFOLGSWELLE**

Fortbildungsprogramm
2023

DENTAL INNOVATIONS
SINCE 1974

bredent
group



Gerald

Micko

A handwritten signature in blue ink, appearing to read "G. Micko".



Nils

Brehm

A handwritten signature in blue ink, appearing to read "Nils Brehm".

Prof. Peter

Brehm

A handwritten signature in blue ink, appearing to read "Peter Brehm".



Olaf

Glück

A handwritten signature in blue ink, appearing to read "Olaf Glück".

ANGEWANDTES **KNOW-HOW** IN DER **BERUFLICHEN PRAXIS**

Wir laden Sie herzlich dazu ein, das Fortbildungsprogramm 2023 der bredent group Academy, welches sich an die zahnmedizinische Assistenz, Zahnärzte, Implantologen, Oralchirurgen und Zahntechniker richtet, kennen zu lernen.

Gehen Sie mit uns auf die Reise und profitieren Sie von dem Know-how, das von führenden Anwendern unserer Produkte seit vielen Jahren in der beruflichen Praxis angewandt wird und zu deren unternehmerischem Erfolg beiträgt. Sowohl in den implantologischen Bereichen Sofortversorgung, HELBO-Therapie als auch in zahntechnischen Disziplinen rund um die physiologische Prothetik haben wir es uns zur Aufgabe gemacht, zu den Besten zu gehören und Vorbild zu sein.

Erfahren Sie in einem breiten Spektrum an Kursen, welche Möglichkeiten Ihnen mit nur einem Anbieter für Zahnmedizin und Zahntechnik durch aufeinander abgestimmte Systemlösungen und Therapiekonzepte gegeben werden.

Herzlichst
Ihre Geschäftsleitung



INHALTSVERZEICHNIS

REFERENTEN

12 - 17

	Frank Adamowicz	14
	Kathrin Baumann	14
	Petra Dieckmann	14
ZA	Prim. Dr. Siegmund Döttelmayer	14
ZA	Dr. Jos Z. Gal	14
ZA	Dr. Martin Hackenberg	14
ZA	Dr. Sigurd Hafner (MKG)	14
ZA	Dr. Mando Kampmann	15
ZA	Dr. Joana Krause	15
	Peter Iuederitz	15
ZA	Dr. Luís Lapa Bessa	15
ZA	Priv.-Doz. Dr. Jörg Neugebauer	15
ZA	Prof. Dr. Ralf Rößler	15
ZA	Dr. Stephan Ryssel M.Sc.	15
ZA	Dr. Britta Sauer	15
ZA	Dr. Holger Scholz	16
ZT	Dr. Sebastian Schuldes M.Sc.	16

ZA	Prof. Dr. Andreas Schwitalla	16
ZA	Dr. Tim Übermuth	16
ZA	Dr. Michael Weiss	16
ZA	Dr. Hagen F. Wiegand	16

IMPLANTOLOGIE

18 - 53

ZA/IM/IM+	whiteSKY	20 - 21
ZA/IM/IM+	Kompaktkurs Implantologie	22 - 23
ZA/IM/IM+	Guided surgery workshop 1 (Hands on mit CoDiagnostiX)	24 - 25
ZA/IM/IM+	Implantate von der Planung zum Erfolg, Herausforderung oder Standard	26 - 27
ZT/ZA/ IM/IM+	SKY fast & fixed	28 - 29



ZA/IM/IM+	Ready for Use	30 - 31
ZT/ZA/IM/IM+	SKY fast & fixed	32 - 33
ZA/IM/IM+	Digitale Implantologie	34 - 35
ZA+/IM+	Ästhetik im Frontzahnbereich	36-37
ZA/IM/IM+	„Feste Zähne sofort!“ meets „Golf now!“	38 - 39
ZA/IM/IM+	whiteSKY Hochästhetische Einzelzahnversorgung	40 - 41
ZA/IM/IM+	Ready for Use unterstützt sie ohne investition bei Bohrschablone oder Full-Arch-Versorgung	42 - 43
ZA+/IM+	Full-Arch-Sofortversorgung	44 - 45
ZA/IM/IM+	Guided surgery workshop 1 + 2 (Hands on mit CoDiagnostiX und ProGuide am Phantom)	46 - 47

ZA/IM/IM+	Sofortversorgung im Cerec Workflow	48 - 49
ZA/IM/IM+	„Digital... was sonst?“ Moderne prothetische Konzepte zur Versorgung teilbezahnter und zahnloser Kiefer, Das RevoCone-Abutment	50 - 51
MA	Hands on Kurs für die chirurgische Assistentin	52 - 53

PROTHETIK

54 - 57

ZA/IM/IM+	Implant-Prothetik PRO	56 - 57
------------------	-----------------------	---------

ZIELGRUPPEN/PROFESSION

IM	Einsteiger Implantologin/Implantologe	ZA	Zahnärztin/Zahnarzt
IM+	Fortgeschrittene/r Implantologin/Implantologe	ZT	Zahntechnikerin/Zahntechniker
MA	Medizinische Assistenz	ZT+	Fortgeschrittene/r Zahntechnikerin/Zahntechniker

INHALTSVERZEICHNIS

REGENERATION

58 - 77

ZA/IM/IM+ Sichere implantologische Versorgung durch HELBO 60 - 61

ZA/IM/IM+ Risikopatienten erfolgreich Therapieren und Implantieren 62 - 63

ZA/IM/IM+ Resistenzproblematik in aller Munde - zeitgemäße antiinfektiöse Therapie 64 - 65

ZA/IM/IM+ Risikopatienten erfolgreich Therapieren und Implantieren 66 - 67

ZA/IM/IM+ Sichere implantologische Versorgung durch HELBO 68 - 69

ZA/IM/IM+ Resistenzproblematik in aller Munde - zeitgemäße antiinfektiöse Therapie 70 - 71

ZA/IM/IM+ Risikopatienten erfolgreich Therapieren und Implantieren 72 - 73

ZA/IM/IM+ Resistenzproblematik in aller Munde - zeitgemäße antiinfektiöse Therapie 74 - 75

ZA/IM/IM+ Sichere implantologische Versorgung durch HELBO 76 - 77

IFZI NÜRNBERG

78 - 89

ZA/ZT/IM/IM+ Implantologie Grundlagen Modul 1 - 4 82 - 83

ZA/ZT/IM/IM+ Supervision in Ihrer Praxis Modul 5 84 - 85

ZA/MA Schulung für die chirurgische Assistenz 86 - 87

ZA/IM/IM+ IFZI Curriculum Implantologie 2023 88 - 89

2N FORTBILDUNGEN

90 - 101

ZA/IM/IM+ Die Perfektion der Ästhetik A-Kurs 92 - 93



bredent
ACADEMY
group

ZA/IM/IM+	Die Optimierung Rot-Weisser-Ästhetik B-Kurs	94 - 95
ZA/IM/IM+	Die Integration der Funktion C-Kurs	96 - 97
ZA/IM/IM+	Die 7 Säulen des Praxiserfolgs D-Kurs	98 - 99
ZA/IM/IM+	Positionieren Sie Ihre Praxis im Sinne einer ökologischen und ökonomischen Nachhaltigkeit	100 - 101

DENTALFOTOGRAFIE

102 - 105

Workshop Mundfotografie. Wichtig & richtig.	104 - 105
---	-----------

ALLGEMEINES

108 - 115

Fortbildungspunktebewertung	110 - 111
AGB & Datenschutz	112 - 113
Anmeldeformular	114

ZIELGRUPPEN/PROFESSION

IM	Einsteiger Implantologin/Implantologe	ZA	Zahnärztin/Zahnarzt
IM+	Fortgeschrittene/r Implantologin/Implantologe	ZT	Zahntechnikerin/Zahntechniker
MA	Medizinische Assistenz	ZT+	Fortgeschrittene/r Zahntechnikerin/Zahntechniker

KALENDARISCHE ÜBERSICHT

TT.MM. - TT.MM.JJ	Kursnummer	Bezeichnung	Ort	Seite
-------------------	------------	-------------	-----	-------

LEGENDE

27. - 28.01.2023	950M2306	whiteSKY	Konstanz	20
------------------	----------	----------	----------	----

JANUAR

10. - 11.02.2023	950M2304	Kompaktkurs Implantologie	Rosdorf	23
24. - 25.02.2023	950M2308	Guided Surgery Workshop 1 (Hands on mit CoDiagnostix)	Celle	24
24. - 25.02.2023	950M2314	Implantate von der Planung zum Erfolg- Herausforderung oder Standard	Bunde	27

FEBRUAR

01.03.2023	950M2316	Sichere implantologische Versorgung durch HELBO	Leipzig	60
03. - 04.03.2023	950M2301	SKY fast & fixed	Crailsheim	28
11.03.2023	950M2311	Ready for Use	Berlin	31
17. - 18.03.2023	950M2302	SKY fast & fixed	Schömberg	32
24.03.2023	950M2325	Digitale Implantologie	Ulm	35

MÄRZ

21. - 22.04.2023	950M2301	SKY fast & fixed	Crailsheim	28
26.04.2023	950M2317	Risikopatienten erfolgreich therapieren und implantieren	Dortmund	63
28. - 29.04.2023	950M2306	whiteSKY	Konstanz	20
28. - 29.04.23	950M2327	Ästhetik im Frontzahnbereich	Portugal	36

APRIL

05.05.2023	950M2312	„Feste Zähne sofort!“ meets „Golf now!“	Ubstadt-Weiher	39
10.05.2023	950M2318	Resistenzproblematik in aller Munde - zeitgemäße antiinfektiöse Therapie	Karlsruhe	64
25. - 26.05.2023	950M2315	whiteSKY - Hochästhetische Einzelzahnversorgung	Bad Aussee	40

MAI

07.06.2023	950M2313	Ready for Use - unterstützt Sie ohne Investition bei Bohrschablone oder Full-Arch-Versorgung.	Eisenach	43
14.06.2023	950M2319	Risikopatienten erfolgreich therapieren und implantieren	Mönchengladbach	67
15. - 17.06.2023	950M2326	Full-Arch-Sofortversorgung	Portugal	44
17.06.2023	950M2311	Ready for Use	Berlin	31

JUNI

KALENDARISCHE ÜBERSICHT

TT.MM. - TT.MM.JJ	Kursnummer	Bezeichnung	Ort	Seite
LEGENDE				
05.07.2023	950M2320	Sichere implantologische Versorgung durch HELBO	Wiesbaden	68
JULI				
15. - 16.09.2023	950M2309	Guided Surgery Workshop 1+2 (Hands on mit CoDiagnostix und ProGuide am Phantom)	Celle	47
15. - 16.09.2023	950M2302	SKY fast & fixed	Schömborg	32
16.09.2023	950M2311	Ready for Use	Berlin	31
22. - 23.09.2023	950M2306	whiteSKY	Konstanz	20
23.09.2023	950M2303	Sofortversorgung im Cerec Workflow	Soest	48
27.09.2023	950M2321	Resistenzproblematik in aller Munde - zeitgemäße antiinfektiöse Therapie	Hannover	71
SEPTEMBER				
06.10.2023	950M2325	Digitale Implantologie	Ulm	35
11.10.2023	950M2307	„Digital... was sonst?“ - Moderne prothetische Konzepte zur Versorgung teilbezahnter und zahnloser Kiefer, Das RevoCone-Abutment	Bergisch Gladbach	51
OKTOBER				

18.10.2023	950M2322	Risikopatienten erfolgreich therapieren und implantieren	Heidelberg	72
20. - 21.10.2023	950M2301	SKY fast & fixed	Crailsheim	28

OKTOBER

04.11.2023	950M2305	Hands on Kurs für die chir. Assistentin	Rosdorf	52
08.11.2023	950M2323	Resistenzproblematik in aller Munde - zeitgemäße antiinfektiöse Therapie	München	75
18.11.2023	950M2310	Implant-Prothetik Pro	Celle	56
18.11.2023	950M2311	Ready for Use	Berlin	31
24. - 25.11.2023	950M2301	SKY fast & fixed	Crailsheim	28
24. - 25.11.2023	950M2306	whiteSKY	Konstanz	20
29.11.2023	950M2324	Sichere implantologische Versorgung durch HELBO	Hamburg	76

NOVEMBER





LERNEN SIE VON DEN PROFIS!

REFERENTEN

REFERENTEN

IN ALPHABETISCHER REIHENFOLGE

FRANK ADAMOWICZ

Golf Meistertrainer
frankadamowicz.com



PRIM. DR. SIEGMUND DÖTTELMAYER

ZAHNARZT
ganzheitlichezahnheilkunde.at




KATHRIN BAUMANN

Expertin für Dental fotografie
dental-photo-systeme.de




DR. JOS Z. GAL

ZAHNARZT
drgal.de



PETRA DIECKMANN

Gebietsleiterin
[bredent medical GmbH & Co. KG](http://bredentmedical GmbH & Co. KG)



DR. MARTIN HACKENBERG

ZAHNARZT
z-hackenberg.de



DR. SIGURD HAFNER (MKG)

ZAHNARZT
hafner-mkg.de



ZA = Zahnarzt/Zahnärztin

ZT = Zahntechniker/in



bredent group
ACADEMY

DR. MANDO KAMPMANN

ZAHNARZT
www.zahncollegium.de



DR. JOANA KRAUSE

ZAHNARZT
zahnzentrum-bovenden.de



DR. LUÍS LAPA BESSA

ZAHNARZT
thenorthclinic.com



PETER LUEDERITZ

Gebietsleiter
[bredent medical GmbH & Co. KG](http://bredentmedical GmbH & Co. KG)



PRIV.-DOZ. DR. JÖRG NEUGEBAUER

ZAHNARZT
implantate-landsberg.de



PROF. DR. RALF RÖSSLER

ZAHNARZT
dtmd.eu



DR. STEPHAN RYSSEL M.SC.

ZAHNARZT
dentalklinik-dr-ryssel.de



REFERENTEN

IN ALPHABETISCHER REIHENFOLGE

DR. BRITTA SAUER

ZAHNARZT
zahnarztteam-rose.de



PROF. DR. ANDREAS SCHWITALLA

ZAHNARZT
prothetik.charite.de



DR. HOLGER SCHOLZ

ZAHNARZT
tagesklinik-konstanz.de



DR. TIM ÜBERMUTH

ZAHNARZT
dr-uebermuth.de



DR. SEBASTIAN SCHULDES M.SC

ZAHNTECHNIKERMEISTER
zahn-neu.de




DR. MICHAEL WEISS

ZAHNARZT
www.opus-dc.de



DR. HAGEN F. WIEGAND

ZAHNARTZ
zahnklinik-bunde.de



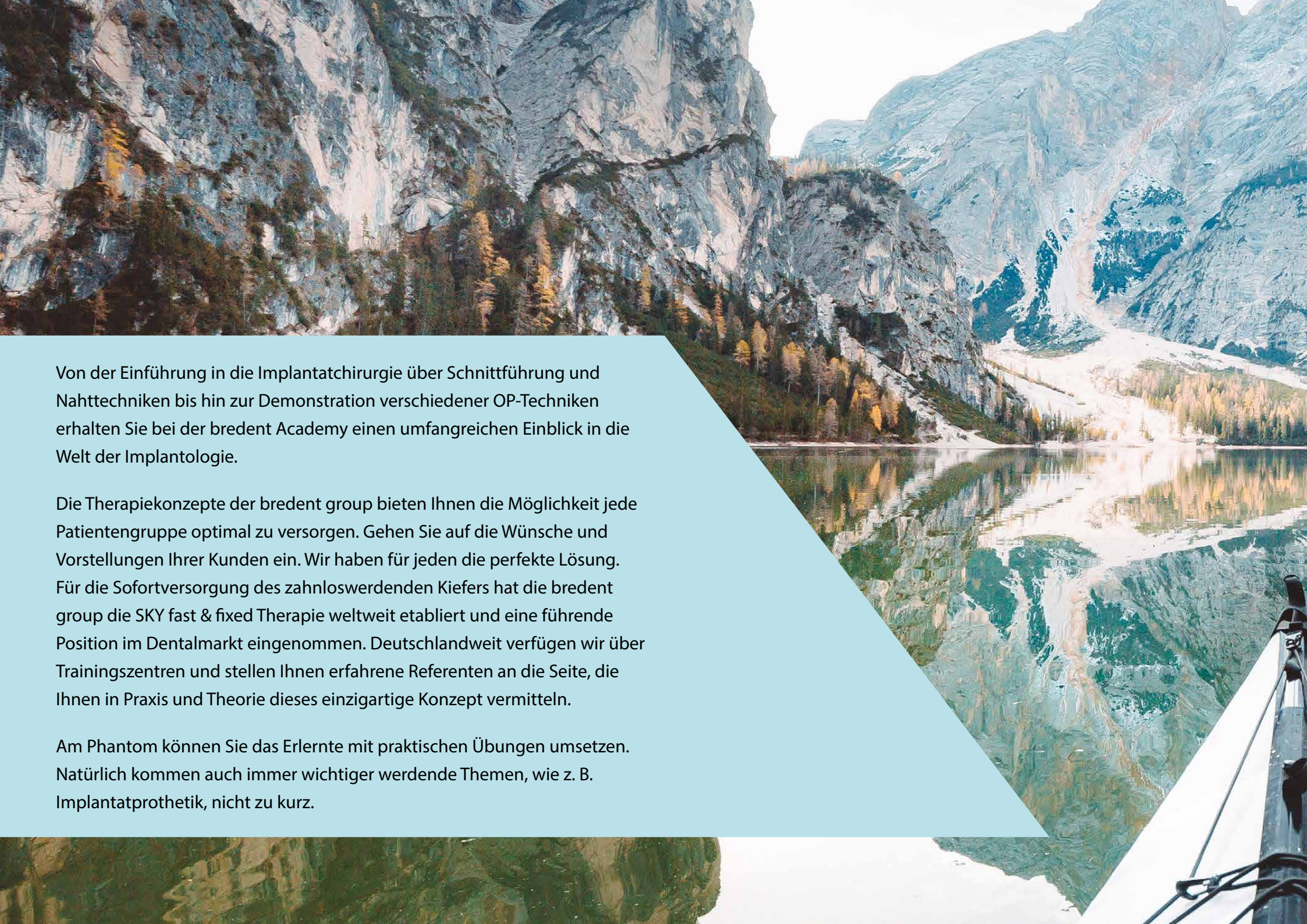
ZA = Zahnarzt/Zahnärztin

ZT = Zahntechniker/in



bredent^{group}
ACADEMY

WIR FREUEN UNS AUF IHRE ANMELDUNG!

A scenic view of a mountain valley with a lake and a boat. The image shows a large, rocky mountain range with a valley floor covered in green and yellow trees. A calm lake in the foreground reflects the surrounding landscape. In the bottom right corner, the front of a white boat is visible, suggesting the viewer is on the water. The sky is clear and blue.

Von der Einführung in die Implantatchirurgie über Schnittführung und Nahttechniken bis hin zur Demonstration verschiedener OP-Techniken erhalten Sie bei der bredent Academy einen umfangreichen Einblick in die Welt der Implantologie.

Die Therapiekonzepte der bredent group bieten Ihnen die Möglichkeit jede Patientengruppe optimal zu versorgen. Gehen Sie auf die Wünsche und Vorstellungen Ihrer Kunden ein. Wir haben für jeden die perfekte Lösung. Für die Sofortversorgung des zahnlos werdenden Kiefers hat die bredent group die SKY fast & fixed Therapie weltweit etabliert und eine führende Position im Dentalmarkt eingenommen. Deutschlandweit verfügen wir über Trainingszentren und stellen Ihnen erfahrene Referenten an die Seite, die Ihnen in Praxis und Theorie dieses einzigartige Konzept vermitteln.

Am Phantom können Sie das Erlernte mit praktischen Übungen umsetzen. Natürlich kommen auch immer wichtiger werdende Themen, wie z. B. Implantatprothetik, nicht zu kurz.



ERWEITERN SIE IHREN HORIZONT IN DER

IMPLANTOLOGIE

Immer mehr rückt eine metallfreie Therapie in den Vordergrund. Die Versorgung mit Keramik Implantaten verkörpert nicht nur einen gesundheitsfördernden Aspekt, sondern auch einen exklusiven und bewussten Lifestyle.

In diesem Kurs skizzieren wir die Weiterentwicklung der metallfreien und biologischen

Zahnmedizin. Von der Diagnose und Therapie bis hin zu einem besonderen Praxiskonzept rund um die metallfreie Versorgung erlernen Sie alles von erfahrenen Anwendern.

Dieses 2-Tage-Seminar ist der perfekte Einstieg in die Welt der metallfreien Implantologie.

WAS SIE ERWARTET

- ◆ Live-OP (nach Verfügbarkeit mit Sofortimplantat und Sofortversorgung).
- ◆ Kritischer Blick auf Wurzelkanalbehandlungen und Metalle in der Zahnmedizin.
- ◆ Das Konstanzer Konzept, standardisierte Behandlungsalgorithmen.
- ◆ Röntgen- und Labordiagnostik.
- ◆ Das All-In-One Konzept.
- ◆ Medizinische Vor- und Nachbehandlung von Patienten.
- ◆ Ernährung und Nahrungsergänzungsmittel, Entgiftung.
- ◆ Die Bedeutung des parasympathischen.


REFERENTEN

Dr. Holger Scholz

KURSNUMMER

950M2306

ZIELGRUPPE



EINSTEIGER

FORTGESCHRITTEN



bredent group
ACADEMY

KURSORT

Tagesklinik Dr. Scholz
Lohnerhofstr 2, 78467 Konstanz



GEBÜHREN

Die Kursgebühr beträgt: **499,00 €** zzgl. MwSt.



TERMINE

27. - 28. Januar 2023

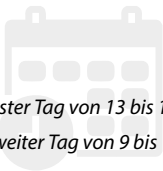
Erster Tag von 13 bis 17 Uhr,

18. - 19. April 2023

zweiter Tag von 9 bis 15 Uhr.

22. - 23. September 2023

24. - 25. November 2023



TERMINE UND ANMELDUNG



Januar




April



September



November





bredent group
ACADEMY



KURSORT

Zahnzentrum Bovenden

Göttinger Str. 33b, 37120 Bovenden



GEBÜHREN

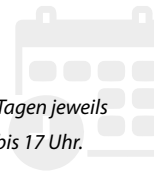
Die Kursgebühr beträgt: **590,00 €** zzgl. MwSt.



TERMINE

10. - 11. Februar 2023

Beide Tagen jeweils
von 9 bis 17 Uhr.



HIER GEHT ES ZUR ANMELDUNG



ANMELDEN

Diese Frauenkurse geben einen strukturierten und umfassenden Einblick in die Implantologie.

Die einzelnen Schritte – von der Implantatplanung über die Chirurgie bis hin zur Prothetik – werden praxisorientiert veranschaulicht und umgesetzt.

WAS SIE ERWARTET

Tag 1: Grundlagen der Implantologie (Teil 1 und 2).

- ◆ Prothetische Versorgungsmöglichkeiten.
- ◆ Abrechnungsbeispiele.
- ◆ Diskussion.

Tag 2: Hands-On Kurs/Workshop.

- ◆ Vorstellung Implantatsystem.
- ◆ Vorführung Phantompatient.
- ◆ OP-Simulationen am Phantompatienten.
- ◆ Nahtübungen.
- ◆ Diskussion und Zertifikatübergabe.

REFERENTEN

Dr. Joana Krause

Dr. Britta Sauer

KURSNUMMER

950M2304

ZIELGRUPPE



EINSTEIGER

FORTGESCHRITTEN

GUIDED SURGERY WORKSHOP 1

(HANDS ON MIT CoDiagnostiX)

DIGITALE IMPLANTOLOGIE

In diesem Kurs wird Ihnen gezeigt, wie Sie mit CoDiagnostiX eine 3D-Planung durchführen.

Bitte bringen Sie eigene Fälle mit, die gemeinsam geplant werden können.

Anschließend können Sie mithilfe von modernen Technologien selbst praktische Erfahrungen sammeln und eine 3D-Planung ausführen.

WAS SIE ERWARTET

- ◆ Handling von Datensätzen.
- ◆ Implantatplanung mit CoDiagnostiX.
- ◆ Implantatauswahl.
- ◆ Virtuelle Insertion.
- ◆ Risikoeinschätzung.
- ◆ Prothetisch ausgerichtete Planung.
- ◆ „Backward Planning“.
- ◆ Augmentationszeitpunkte.
- ◆ Bohrschablonen.
- ◆ Theorie ProGuide-Protokoll.
- ◆ Planung eigener Fälle.


REFERENTEN

Dr. Tim Übermuth

KURSNUMMER

950M2308

ZIELGRUPPE



EINSTEIGER

FORTGESCHRITTEN



bredent group
ACADEMY

KURSORT

iCAD GmbH
Südwall 29, 29221 Celle



GEBÜHREN

Die Kursgebühr beträgt: **750,00 €** zzgl. MwSt.

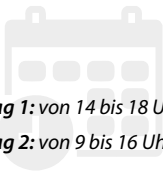


TERMINE

24. - 25. Februar 2023

Tag 1: von 14 bis 18 Uhr.

Tag 2: von 9 bis 16 Uhr.



HIER GEHT ES ZUR ANMELDUNG



ANMELDEN





bredent group
ACADEMY



KURSORT

Zahnklinik Bunde
Zum Park 4, 26831 Bunde



GEBÜHREN

Die Kursgebühr beträgt: **850,00 €** zzgl. MwSt.

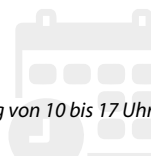


TERMINE

24. - 25 Februar 2023

Freitag von 10 bis 17 Uhr.

Samstag von 9 bis 16 Uhr.



HIER GEHT ES ZUR ANMELDUNG



ANMELDEN

IMPLANTATE VON DER PLANUNG ZUM ERFOLG, HERAUSFORDERUNG ODER STANDARD

IMPLANTOLOGIE

Entscheidend für den Implantaterfolg ist die Position und Angulation des Implantats.

Ein Implantat an der falschen Stelle kann nicht optimal versorgt werden und führt der Regel zu ästhetischen und biomechanischen Komplikationen wie Schraubenbrüchen.

Damit stellen diese Implantate ein hohes Risiko für die Reputation des behandelnden Zahnarztes

dar und können auch teuer werden.

Ich zeige Ihnen wie Sie auf Basis der Befundung und der Indikation die Implantatplanung durchführen und damit auch forensische Probleme vermeiden können. In einer Live-OP können Sie dann sehen, wie ich die Planung umsetze. Anhand von früheren Fällen zeige ich Ihnen mein Konzept des Recalls und der Betreuung der Patienten nach der OP.

WAS SIE ERWARTET

- ◆ Diagnostik
- ◆ Planung
- ◆ Forensische Aspekte
- ◆ Live Op und Post Op Nachsorge
- ◆ Recall
- ◆ Prothetik
- ◆ Diskussion

REFERENTEN

Dr. Hagen Wiegand

Peter Luederitz

KURSNUMMER

950M2314

ZIELGRUPPE



EINSTEIGER

FORTGESCHRITTEN

SKY FAST & FIXED

IMPLANTOLOGIE

Mit unserem SKY fast & fixed Therapiekonzept für den zahnlosen Kiefer schreiben wir seit über 10 Jahren eine Erfolgsgeschichte.

Die eng verzahnte Zusammenarbeit zwischen Zahnarzt und Labor eröffnet durch den digitalen Workflow neue Möglichkeiten. Hier profitiert am Ende der Therapie nicht nur der Patient.

Im Rahmen unseres Kurses erläutern Praktiker auf einem hohen Qualitätsniveau die Auswirkungen auf die Arbeitsabläufe, das verwendete Equipment und die notwendige Infrastruktur und zeigen großartige Chancen.

Von der diagnostischen Bildgebung über die digitale Abformung bis hin zu CAD-/CAM Technologie oder 3D-Druck.

WAS SIE ERWARTET

- ◆ Theoretische Grundlagen für eine erfolgreiche Implantattherapie mit Sofortversorgung.
- ◆ Live-OP nach dem SKY fast & fixed Konzept.
- ◆ Arbeitsschritte für die temporäre Prothetik am Patienten und im Labor.
- ◆ Eingliederung der SKY fast & fixed Brücke am operierten Patienten.
- ◆ Möglichkeiten der definitiven Versorgung.
- ◆ Präsentation bereits versorgter Fälle Patientenmarketing:
 - Wer sind die Patienten?
 - Wie spreche ich sie an?
 - Was bedeutet SKY fast & fixed für den wirtschaftlichen Erfolg meiner Praxis?


REFERENTEN

Dr. Stephan Ryssel MSC

KURSNUMMER

950M2301

ZIELGRUPPE



EINSTEIGER

FORTGESCHRITTEN



bredent group
ACADEMY

KURSORT

Dr. Ryssel + Collegen ZMVZ GmbH
Haller Str. 124, 74564 Crailsheim



GEBÜHREN

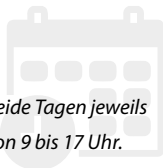
Die Kursgebühr beträgt: **875,00 €** zzgl. MwSt.



TERMINE

03. - 04. März 2023
21. - 22. April 2023
20. - 21. Oktober 2023
24. - 25. November 2023

Beide Tagen jeweils
von 9 bis 17 Uhr.



TERMINE UND ANMELDUNG



März




April



Oktober



November

 ANMELDEN





bredent group
ACADEMY



KURSORT

Zahnarztpraxis Krauss
Köpenicker Str. 80-82, 10179 Berlin



GEBÜHREN

Die Kursgebühr beträgt: **480,00 €** zzgl. MwSt.



TERMINE

- 11. März 2023
- 17. Juni 2023
- 16. September 2023
- 11. November 2023

Jeweils von 10 bis 17 Uhr.



ZUM RICHTIGEN TERMIN ANMELDEN



März



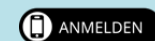
Juni



September



November



Möchten Sie Ihre Praxis digital auf den neuesten Stand bringen, haben jedoch Bedenken aufgrund der hohen Investitionen?

In diesem Kurs können Sie alles von der 3D-Planung bis hin zur vorgefertigten Prothetik testen.

Anhand von klinischen Fällen werden Ihnen alle Informationen übermittelt, die Sie für die READY FOR USE Plattform benötigen

und gezeigt, was Sie mit ihr umsetzen können.

Durch diesen Kurs werden Sie mit digitalen Zentren vernetzt, die für Sie die 3D-Planung erstellen. Nach Ihrer Freigabe werden Bohrschablonen und auf Wunsch geplante prothetische Versorgungen hergestellt.

Anhand von Modellen können Sie daraufhin die statisch geführte Implantation selbst testen und die vorgefertigte Prothetik einschrauben.

WAS SIE ERWARTET

- ◆ Guided Surgery, Handling von Datensätzen
- ◆ virtuelle Planung am PC, Implantatauswahl, Risikoeinschätzung
- ◆ ProGuide-Konzept
- ◆ Backward-Planning
- ◆ Hands-On Intraoralscanner (Live-OP)
- ◆ Abrechnung (ic med GmbH)
- ◆ Digitales Röntgen (ic med GmbH)

REFERENTEN

Prof. Dr. Andreas Schwitalla

KURSNUMMER

950M2311

ZIELGRUPPE



EINSTEIGER

FORTGESCHRITTEN

SKY FAST & FIXED

IMPLANTOLOGIE

Mit unserem SKY fast & fixed Therapiekonzept für den zahnlosen Kiefer schreiben wir seit über 10 Jahren eine Erfolgsgeschichte.

Die eng verzahnte Zusammenarbeit zwischen Zahnarzt und Labor eröffnet durch den digitalen Workflow neue Möglichkeiten. Hier profitiert am Ende der Therapie nicht nur der Patient.

Im Rahmen unseres Kurses erläutern Praktiker auf einem hohen Qualitätsniveau die Auswirkungen auf die Arbeitsabläufe, das verwendete Equipment und die notwendige Infrastruktur und zeigen großartige Chancen.

Von der diagnostischen Bildgebung über die digitale Abformung bis hin zu CAD-/CAM Technologie oder 3D-Druck.

WAS SIE ERWARTET

- ◆ Theoretische Grundlagen für eine erfolgreiche Implantattherapie mit Sofortversorgung.
- ◆ Live-OP nach dem SKY fast & fixed Konzept.
- ◆ Arbeitsschritte für die temporäre Prothetik am Patienten und im Labor.
- ◆ Eingliederung der SKY fast & fixed Brücke am operierten Patienten.
- ◆ Möglichkeiten der definitiven Versorgung.
- ◆ Präsentation bereits versorgter Fälle Patientenmarketing:
 - Wer sind die Patienten?
 - Wie spreche ich sie an?
 - Was bedeutet SKY fast & fixed für den wirtschaftlichen Erfolg meiner Praxis?

REFERENTEN

Dr. Martin Hackenberg

KURSNUMMER

950M2302

ZIELGRUPPE



EINSTEIGER

FORTGESCHRITTEN



bredent group
ACADEMY

KURSORT

Praxis Dr. Hackenberg

Liebenzeller Straße 45, 75328 Schömberg



GEBÜHREN

Die Kursgebühr beträgt: **875,00 €** zzgl. MwSt.



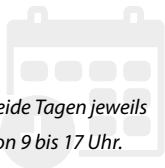
TERMINE

17. - 18. März 2023

15. - 16. September 2023

Beide Tagen jeweils

von 9 bis 17 Uhr.



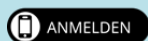
TERMINE UND ANMELDUNG



März



September





bredent group
ACADEMY



KURSORT

OPUS DC dental clinic
Neue Str. 72-74, 89073 Ulm

GEBÜHREN

Die Kursgebühr beträgt: **499,00 €** zzgl. MwSt.

TERMINE

24. März 2023
06. Oktober 2023

Jeweils von 9 bis 17 Uhr.



TERMINE UND ANMELDUNG



März



Oktober

 ANMELDEN

Digitale Technologien sind aus der dentalen Welt nicht mehr wegzudenken. Von der 3D-Planung bis zu CAD/ CAM, die Möglichkeiten und Fortschritte auf diesem Gebiet sind enorm.

Wertvolle Tipps hierfür erhalten Sie in diesem Kurs während Live-OP und Hands-On Training.

Bereits vor der Implantatinsertion können auf Basis von 3D-Scan- und Planungsdaten, nicht nur Bohrschablonen für die geführte Implantologie hergestellt werden, sondern auch individuelle Abutments und die Kronen.

WAS SIE ERWARTET

- ◆ Anamnese: Welche Fälle eignen sich für die Sofortversorgung?
- ◆ Konstruktion der Bohrschablone
- ◆ Import von Planungsdaten in ein CAD/CAM Programm
- ◆ Konstruktion des individuellen Abutments und der temporären Krone
- ◆ Konstruktion des Kontrollschlüssels

REFERENTEN

Dr. Michael Weiss

KURSNUMMER

950M2325

ZIELGRUPPE



EINSTEIGER



FORTGESCHRITTEN

ÄSTHETIK IM FRONTZAHNBEREICH

IMPLANTOLOGIE

Dr. Luis Lapa Bessa konzentriert sich auf komplexe ästhetische Restaurationen auf höchstem Niveau unter Verwendung modernster Technologien und unter Anwendung der neuesten chirurgischen Protokolle der modernen Implantologie für ein biologische orientiertes und ganzheitliches Management des Patienten.

Er ist Gastdozent an vielen Universitäten und hält

Vorträge auf internationalen Kongressen. Als Pädagoge verstehen es er und sein erfahrenes Team, den Kursteilnehmern auf spielerische Art und Weise das beste Wissen zu vermitteln.

Die Ästhetische Zone

Die Behandlung von Patienten mit Implantaten in der ästhetischen Zone erfordert Kenntnisse über Risikoanalyse, Knochenumbau nach

der Extraktion, minimalinvasive Chirurgie im digitalen Arbeitsablauf einschließlich der Anwendung von modernem Weich- und Hartgewebe Managementverfahren wie der IDR.

Erleben und erlernen Sie all diese Aspekte gemeinsam mit dem Ästhetikspezialisten Dr. Luís Lapa Bessa und seinem erfolgreichen und freundlichen Team.

REFERENTEN

Dr. Luís Lapa Bessa

WAS SIE ERWARTET

Tag 1:

- ◆ Einführung.
- ◆ Ästhetik Zone - Risikoanalyse.
- ◆ Klassifizierung von Alveolen und Behandlungsindikationen.
- ◆ Biologie der postextraktiven Alveole und die Rolle der Wurzelhaut. (Parodontalligament)
- ◆ Sofortimplantation und Sofortversorgung:
 - Allgemeine Chirurgische Grundsätze.
 - Prothetische Grundsätze.
 - Geführte Chirurgie.
 - Geführtes Provisorium.
- ◆ **Sofortimplantation TYP 1:**
 - Dual Zone Technik: Schritt für Schritt
 - Socket-Shield-Technik: Schritt für Schritt
- ◆ **Sofortimplantation TYP 2:**
 - IDR-Verfahren (Sofortige alveoläre Rekonstruktion).

Tag 2:

- ◆ Hands on: Sofortimplantation und Sofortversorgung.
- ◆ Implantation + Konturverstärkung im Frontzahnbereich.
- ◆ Entwicklung des Implantationbereiches in der ästhetischen Zone:
 - 3D-Rekonstruktion mit autologem Knochen.
 - Knochenentnahme und Verarbeitung.
- ◆ **SOFT TISSUE MANAGEMENT - die Ästhetik Zone:**
 - Techniken zur Gewebeentnahme.
 - Indikationen.
 - Lappendesign und Tunneltechniken für die Ästhetik Zone.

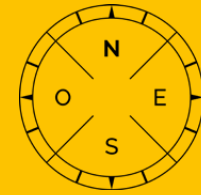
ZIELGRUPPE



FORTGESCHRITTEN



FORTGESCHRITTEN



NORTHCLINIC

KURSORT

The North Clinic

R. José Gomes Ferreira 292, 4150-441 Porto, Portugal



GEBÜHREN

Die Kursgebühr beträgt: **2500,00 €**

Anreise, Flüge und Unterkünfte erfolgen in Eigenregie.

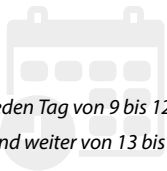


TERMINE

28. - 29. April 2023

Jeden Tag von 9 bis 12 Uhr.

Und weiter von 13 bis 17 Uhr.



HIER GEHT ES ZUR ANMELDUNG



SCAN ME





bredent group
ACADEMY



KURSORT

Zahnarzt Dr. Gal & Kollegen

Schönbornstraße 32, 76698 Ubstadt-Weiher (OT Stettfeld)



GEBÜHREN


Die Kursgebühr beträgt: **875,00 €** zzgl. MwSt.



TERMINE

05. Mai 2023

von 10 bis 17 Uhr.



HIER GEHT ES ZUR ANMELDUNG



ANMELDEN

„FESTE ZÄHNE SOFORT!“ MEETS „GOLF NOW!“

IMPLANTOLOGIE

Mit bredent Implantat-Experte Dr. Gal und Golf Meistertrainer Frank Adamowicz startet ein außergewöhnlicher Kurs, der Zahnmedizin und Golf vereint.

Beide Gebiete könnten unterschiedlicher nicht sein, doch eines führt beide Profis zusammen: ihre Expertise und Leidenschaft für Golf.

Bei diesem Kurs wird das gesamte Know-How

der Sofort-Implantation anhand des SKY-Fast & Fixed Konzepts vermittelt und mit praktischen Übungen auf dem Golfplatz sowohl für Anfänger als auch für Fortgeschrittene kombiniert.

Freuen Sie sich auf die Übermittlung und Kombination von wertvollem Fachwissen in zwei sehr unterschiedlichen, aber interessanten Themenwelten und einem spannenden Tagesablauf!

WAS SIE ERWARTET

- ◆ Vorbereitung der OP:
 - Vermessung,
 - Bissnahme,
 - Work-Flow mit Labor.
- ◆ Marketingstrategien für „Feste Zähne an einem Tag“.
- ◆ Einsetzen des LZPs.
- ◆ Mittagessen im Golfclub Sankt Leon-Rot.
- ◆ Schnupperrgolf mit Golf Meistertrainer Frank Adamowicz.

REFERENTEN

Dr. Jos Z. Gal

Frank Adamowicz
Golf Meistertrainer

KURSNUMMER

950M2312

ZIELGRUPPE



EINSTEIGER

FORTGESCHRITTEN

WHITESKY

HOCHÄSTHETISCHE EINZELZAHNVERSORGUNG

IMPLANTOLOGIE

Die Überzeugung von whiteSKY mit unseren Zirkonexperten erleben. Denn whiteSKY Implantate sind ideal für die Sofort-Implantation. Mit den whiteSKY Implantaten erzielt man eine optimale Primärstabilität. Die perfekte Raugigkeit der Zirkonoberfläche führt zu sehr guter Wundheilung und Schleimhautanlagerung.

Neben den Vorteilen der metallfreien Versorgung für sensible Patienten steht die Ästhetik bei dieser Therapieform im Vordergrund.

Empfohlene Indikation für whiteSKY ist die

Einzelzahntherapie mit sofortiger temporärer prothetischer Versorgung. Das chirurgische und prothetische Vorgehen bei einteiligen Zirkonimplantaten folgt einem Behandlungsplan, der sich leicht von dem Protokoll der Titanimplantate unterscheidet.

Um auch hier die notwendige Routine und Sicherheit zu erzielen, empfehlen wir unsere Fortbildungen mit Zirkonexperten, die Ihnen praktische Tipps vermitteln und ihre langjährige Erfahrung mit Zirkonimplantaten mit Ihnen teilen.

WAS SIE ERWARTET

- ◆ Theoretische Grundlagen für eine erfolgreiche Implantattherapie mit Zirkonimplantaten.
- ◆ Live-OP (2 Patientenfälle).
- ◆ Arbeitsschritte für die temporäre Prothetik am Patienten und im Labor.
- ◆ Eingliederung vom Zahnersatz am Patienten.
- ◆ Möglichkeiten der definitiven Versorgung.
- ◆ Präsentation bereits versorgter Fälle.
- ◆ Patientenmarketing.
- ◆ Gemeinsames Abendessen am ersten Tag.


REFERENTEN

Prim. Dr. Siegmund Döttelmayer

KURSNUMMER

950M2315

ZIELGRUPPE



EINSTEIGER

FORTGESCHRITTEN



bredent group
ACADEMY

KURSORT

Praxis Sr.Döttelmayer

Kammerhofgasse 227, A-8990 Bad Aussee



GEBÜHREN

Die Kursgebühr beträgt: **480,00 €** zzgl. MwSt.



TERMINE

25. - 26. Mai 2023

Tag 1 von 13 bis 18 Uhr.

Tag 2 von 9 bis 16 Uhr.



HIER GEHT ES ZUR ANMELDUNG



 ANMELDEN





bredent group
ACADEMY



KURSORT

Dentallabor Schuldes

Johann-Sebastian-Bach-Straße 2, 99817 Eisenach



GEBÜHREN

Die Kursgebühr beträgt: **480,00 €** zzgl. MwSt.




TERMINE

07. Juni 2023

von 16:30 bis 19:30.

20:00 Uhr: Gemeinsames

Essen auf der Wartburg.



HIER GEHT ES ZUR ANMELDUNG



ANMELDEN

READY FOR USE

UNTERSTÜTZT SIE OHNE INVESTITION BEI
BOHRSCABLONE ODER FULL-ARCH-VERSORGUNG

DIGITALE IMPLANTOLOGIE

Der einfache digitale Weg in der Praxis (Geführte Implantation) READY FOR USE, eine Plattform, die Ihnen die 3D-Planung abnimmt.

Sie ist so konzipiert, dass Sie Patientenfälle hochladen und Planungsvorschläge korrigieren und freigeben können.

Im Anschluss wird eine Box mit allen benötigten Inhalten von Implantaten und

der Bohrschablone, bis hin zur kompletten Full-Arch-Versorgung an Ihre Praxis versandt.

Fallbeispiele vom Dentallabor Schuldes, eine DEMO auf der READY FOR USE Plattform sowie die Möglichkeit zur Registrierung gibt es vor Ort.

Anschließend findet auf Luthers Spuren ein gemeinsames Essen auf der Wartburg statt.

WAS SIE ERWARTET

- ◆ Welche Patientendaten brauche ich?
- ◆ Was muss ich bei der Erfassung der Daten beachten?
- ◆ Wie lade ich die Daten hoch? – gemeinsam melden wir uns an und zeigen was zu tun ist.
- ◆ Was bekomme ich als READY FOR USE Paket?
- ◆ Wer hilft mir bei den ersten Fällen?

REFERENTEN

Sebastian Schuldes M.Sc

KURSNUMMER

950M2313

ZIELGRUPPE



EINSTEIGER

FORTGESCHRITTEN

FULL-ARCH-SOFORTVERSORGUNG

IMPLANTOLOGIE

Dr. Luis Lapa Bessa konzentriert sich auf komplexe ästhetische Restaurationen auf höchstem Niveau unter Verwendung modernster Technologien und unter Anwendung der neuesten chirurgischen Protokolle der modernen Implantologie für ein biologische orientiertes und ganzheitliches Management des Patienten.

Er ist Gastdozent an vielen Universitäten und

hält Vorträge auf internationalen Kongressen. Als Pädagoge versteht er und sein erfahrenes Team es, den Kursteilnehmern auf spielerische Art und Weise das beste Wissen zu vermitteln.

Full-Arch-Restauration

Die Full-Arch-Restauration nach dem SKY fast & fixed (All-on-X) Protokoll erfordert eine detaillierte Behandlungsplanung und Teamarbeit.

Mithilfe des virtuellen Patienten können umfassende Pläne erstellt werden. Stapelbare Bohrschablonen erweitern die Möglichkeiten in der Implantologie. In Kombination mit PET und der FP1-Prothetik, die die rosa Gingiva eliminiert, ist eine höhere Patientenzufriedenheit garantiert.

Durch diesen Kurs sollen Sie Kompetenz, Sicherheit und Selbstbewusstsein in der

Full-Arch-Versorgung erlangen, um das Gelernte sofort in Ihrer Klinik anwenden und die Komplexität der Full-Arch-Restauration meistern zu können.

WAS SIE ERWARTET

Tag 1:

- ◆ Indikationen und Kontraindikationen für Full-Arch Sofortversorgung.
- ◆ Diagnostik und Behandlungsplanung bei Full-Arch Rehabilitation mit Implantaten.
- ◆ Die Rolle des virtuellen Patienten I Full-Arch Therapie.
- ◆ Das All-on-4 Behandlungskonzept für Ober- und Unterkiefer.
- ◆ Praktische Anwendung von „All-on-4“.
- ◆ Chirurgische und prothetische Direktaufnahme.

Tag 2:

- ◆ Das Multiguide Konzept: stapelbare, magnetische oder feste Bohrschablone.
- ◆ Das All-on- X : FP1 Konzept.
- ◆ Weichgewebe Management Im FP1 Konzept.
- ◆ Die Rolle der PET im FP1-Konzept.
- ◆ Hands on Multiguide Konzept mit chirurgischem und prothetischem Teil (kann mit Zr- oder Tit-Implantaten erfolgen).

Tag 3:

- ◆ LIVE OP: geführtes FP1 mit Multiguide Konzept und Weichgewebe Management.
- ◆ Die Rolle der Zygoma Implantate (Jochbeinimplantate) in der Full-Arch Rehabilitation.
- ◆ Komplikationen in der Ganzkieferchirurgie.

ZIELGRUPPE



FORTGESCHRITTEN



IMPLANTOLOGEN

FORTGESCHRITTEN

KURSORT

The North Clinic

R. José Gomes Ferreira 292, 4150-441 Porto, Portugal



GEBÜHREN

Die Kursgebühr beträgt: **3000,00 €**

Anreise, Flüge und Unterkünfte erfolgen in Eigenregie.

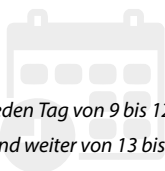


TERMINE

15. - 17. Juni 2023

Jeden Tag von 9 bis 12 Uhr.

Und weiter von 13 bis 17 Uhr.



HIER GEHT ES ZUR ANMELDUNG



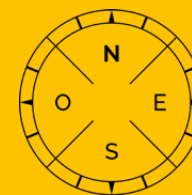
SCAN ME

REFERENTEN

Dr. Luís Lapa Bessa

KURSNUMMER

950M2326



NORTHCLINIC





bredent group
ACADEMY



KURSORT

iCAD GmbH
Südwall 29, 29221 Celle



GEBÜHREN

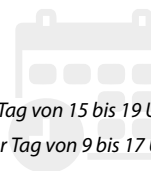
Die Kursgebühr beträgt: **550,00 €** zzgl. MwSt.



TERMINE

15. - 16. September 2023

*Erster Tag von 15 bis 19 Uhr,
zweiter Tag von 9 bis 17 Uhr.*



HIER GEHT ES ZUR ANMELDUNG



ANMELDEN

GUIDED SURGERY WORKSHOP 1 + 2

(HANDS ON MIT CoDiagnostiX UND PROGUIDE AM PHANTOM)

IMPLANTOLOGIE

In diesem Kurs wird Ihnen gezeigt, wie Sie mit CoDiagnostix eine 3D-Planung durchführen.

Bitte bringen Sie eigene Fälle mit, die gemeinsam geplant werden können.

Anschließend können Sie mithilfe von modernen Technologien selbst praktische Erfahrungen sammeln und eine 3D-Planung ausführen.

WAS SIE ERWARTET

- ◆ Handling von Datensätzen.
- ◆ Implantatplanung mit CoDiagnostiX.
- ◆ Implantatauswahl.
- ◆ Virtuelle Insertion.
- ◆ Risikoeinschätzung.
- ◆ Prothetisch ausgerichtete Planung.
- ◆ „Backward Planning“.
- ◆ Augmentationszeitpunkte.
- ◆ Bohrschablonen.
- ◆ Theorie ProGuide-Protokoll.
- ◆ Planung eigener Fälle.

REFERENTEN

Dr. Tim Übermuth

KURSNUMMER

950M2309

ZIELGRUPPE



EINSTEIGER

FORTGESCHRITTEN

SOFORTVERSORGUNG IM CEREC WORKFLOW

IMPLANTOLOGIE

Mit unserem SKY fast & fixed Therapiekonzept für den zahnlosen Kiefer schreiben wir seit über 10 Jahren eine Erfolgsgeschichte.

Die eng verzahnte Zusammenarbeit zwischen Zahnarzt und Labor eröffnet durch den digitalen Workflow neue Möglichkeiten. Hier profitiert am Ende der Therapie nicht nur der Patient.

Im Rahmen unseres Kurses erläutern Praktiker auf einem hohen Qualitätsniveau die Auswirkungen auf die Arbeitsabläufe, das verwendete Equipment und die notwendige Infrastruktur und zeigen großartige Chancen.

Von der diagnostischen Bildgebung über die digitale Abformung bis hin zu CAD-/CAM Technologie oder 3D-Druck.

WAS SIE ERWARTET

- ◆ Begrüßung der Teilnehmer, kurze Info zur Person und Inhalt und Ablauf der Fortbildung skizziert.
- ◆ Behandlungskonzept wird vorgestellt.
- ◆ Fragerunde zum Konzept.
- ◆ Live-OP: Insertion eines Sofortimplantates inklusive provisorischer Versorgung.
- ◆ Kurze Kaffeepause zur Stärkung und Individualgesprächen.
- ◆ Behandlungskonzept prothetische Sofortversorgung, chairside mit Cerec wird in der Theorie vorgestellt.
- ◆ Patientenfragerunde mit entsprechender Sofortimplantation 3 Monate zuvor und anschließender Live-Demo einer prothetischen Sofortversorgung.


REFERENTEN

Dr. Mando Kampmann

KURSNUMMER

950M2303

ZIELGRUPPE



EINSTEIGER

FORTGESCHRITTEN



bredent group
ACADEMY

KURSORT

Zahncollegium am Brüggering KD 82607
Brüggering 9a-b, 59494 Soest



GEBÜHREN

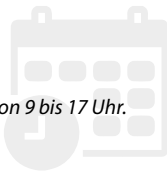
Die Kursgebühr beträgt: **199,00 €** zzgl. MwSt.



TERMINE

23. September 2023

von 9 bis 17 Uhr.



HIER GEHT ES ZUR ANMELDUNG



ANMELDEN





bredent group
ACADEMY



KURSORT

Althoff Grandhotel Schloss Bensberg
Kadettenstraße, 51429 Bergisch Gladbach



GEBÜHREN

Die Kursgebühr beträgt: **80,00 €** zzgl. MwSt.



TERMINE

11. Oktober 2023

Welcome: 16 Uhr

Start: 16:30 - 19:30 Uhr



HIER GEHT ES ZUR ANMELDUNG



ANMELDEN

„DIGITAL... WAS SONST?“

MODERNE PROTHETISCHE KONZEPTE ZUR VERSORGUNG TEILBEZAHNTER UND ZAHNLOSER KIEFER, DAS REVOCONE-ABUTMENT

DIGITALE IMPLANTOLOGIE

Patienten, die an Zahnlosigkeit leiden, wünschen sich eine Vollprothese, die gleichwertig zu natürlichen Zähnen ist.

Sie wollen ihr Leben in vollen Zügen und ohne Abstriche genießen können.

Diesen Wunsch können Sie Ihren Patienten mit Hilfe von modernen, digitalen Therapien erfüllen.

– Festsitzende verschraubte Therapien nach dem SKY fast & fixed Protokoll

– Stabile Konuslösung nach dem Revo.cone Protokoll.

In diesem Kurs wird Ihnen wertvolles Wissen über das Vorgehen beider Protokolle und für welche Patienten diese geeignet sind, übermittelt.

Sie lernen außerdem, wie Sie in Ihrer Praxis die 3D-Planung, über die statisch geführte OP bis zur prothetischen Versorgung einsetzen, um Ihre Patienten am selben Tag erfolgreich zu versorgen.

WAS SIE ERWARTET

- ◆ Einführung in die chirurgische Vorbereitung nach RKI Richtlinie.
- ◆ Praktische Übungen für die sterile Abdeckung und weitere Hygienemaßnahmen.
- ◆ Einführung in die antimikrobielle photodynamische Therapie.
- ◆ Übungen am Phantomkopf (Implantation).

REFERENTEN

Dr. Tim Übermuth

KURSNUMMER

950M2307

ZIELGRUPPE



EINSTEIGER

FORTGESCHRITTEN

HANDS ON KURS FÜR DIE CHIRURGISCHE ASSISTENTIN

IMPLANTOLOGIE

Implantologische Eingriffe gehören zu den anspruchsvollsten Aufgaben des Praxisteam.

Neben der Kompetenz der Zahnärztin oder des Zahnarztes ist deshalb auch das Wissen der Assistenz entscheidend für schonende Eingriffe und gelungene Versorgungen.

Ein professionell agierendes Team strahlt

darüber hinaus Ruhe, Selbstvertrauen und Kompetenz aus.

Diese Fähigkeiten werden in unserer strukturierten Weiterbildung step-by-step entwickelt und vertieft, denn gut ausgebildete Mitarbeiterinnen und Mitarbeiter sind nicht nur sicherer bei der Arbeit, sondern haben daran auch mehr Freude.

WAS SIE ERWARTET

- ◆ Einführung in die chirurgische Vorbereitung nach RKI Richtlinie.
- ◆ Praktische Übungen für die sterile Abdeckung und weitere Hygienemaßnahmen.
- ◆ Einführung in die antimikrobielle photodynamische Therapie.
- ◆ Übungen am Phantomkopf (Implantation).

REFERENTEN

Petra Dieckmann

KURSNUMMER

950M2305

ZIELGRUPPE





bredent group
ACADEMY

KURSORT

DKL Rosdorf

An der Ziegelei 3 37124 Rosdorf



GEBÜHREN

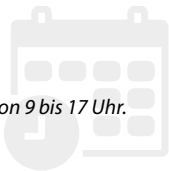
Die Kursgebühr beträgt: **99,00 €** zzgl. MwSt.



TERMINE

04. November 2023

von 9 bis 17 Uhr.




HIER GEHT ES ZUR ANMELDUNG



 ANMELDEN





Physiologische Prothetik – Basis der Sofortversorgung

Der menschliche Körper funktioniert als komplexes Gesamtsystem. Starre prothetische Versorgung aus Metall, Zirkon oder Keramik behindern die natürlichen Bewegungsabläufe des Kiefers, was sich negativ auf die Physiologie des ganzen Körpers auswirkt. Für die optimale Therapie Ihrer Patienten hat bredent physiologische Materialien entwickelt, die die implantologische Sofortversorgung ermöglichen: der bionische Gerüstwerkstoff BioHPP und die Polymere des thermopress 400 Systems.

Technik imitiert Natur

BioHPP gewährt dem Kiefer ein Höchstmaß an Bewegungsfreiheit (vertikal, lateral, Torsion etc.). Mit seinem knochenähnlichen Elastizitätsmodul dämpft es die Kaukraftspitzen und schont die Antagonisten. Das Hochleistungspolymer BioHPP und die thermopress 400 Produkte sind metallfrei und damit biokompatibel – so vermeiden Sie beim Patienten Allergien und Reizungen sowie elektrische Ströme im Mund.



KOMPLEXITÄT MEISTERN!

PROTHETIK

IMPLANT-PROTHETIK PRO

PROTHETIK

An Modellen lernen Sie Schritt für Schritt die prothetische Versorgung kennen. Es wird darauf eingegangen, welche Patienten für welche Vorgehen geeignet sind und welche Kommunikationsmöglichkeiten es gibt, Informationen an Patienten zu übermitteln.

Zusätzlich wird mit READ FOR USE die Web-Plattform vorgestellt, die es Ihnen ohne Planungssoftware ermöglicht, beide Protokolle in Ihre Praxis zu integrieren.

WAS SIE ERWARTET

- ◆ Sofortversorgungskonzepte.
- ◆ Pfeilervermehrung & zahnloser Kiefer.
- ◆ Digitaler Workflow bei SKY fast und fixed.
- ◆ Das RevoCone-Abutment - ein individuelles Abutment mit standardisiertem Konus.
- ◆ READY FOR USE - der digitale Workflow ohne Investition mit erfahrenen Partnern.
- ◆ Planung eigener Fälle.

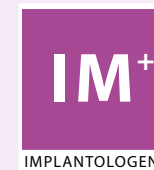

REFERENTEN

Dr. Tim Übermuth

KURSNUMMER

950M2310

ZIELGRUPPE



EINSTEIGER

FORTGESCHRITTEN



bredent
group
ACADEMY

KURSORT

iCAD GmbH
Südwall 29, 29221 Celle



GEBÜHREN

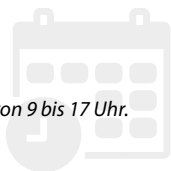
Die Kursgebühr beträgt: **480,00 €** zzgl. MwSt.



TERMINE

18. November 2023

von 9 bis 17 Uhr.

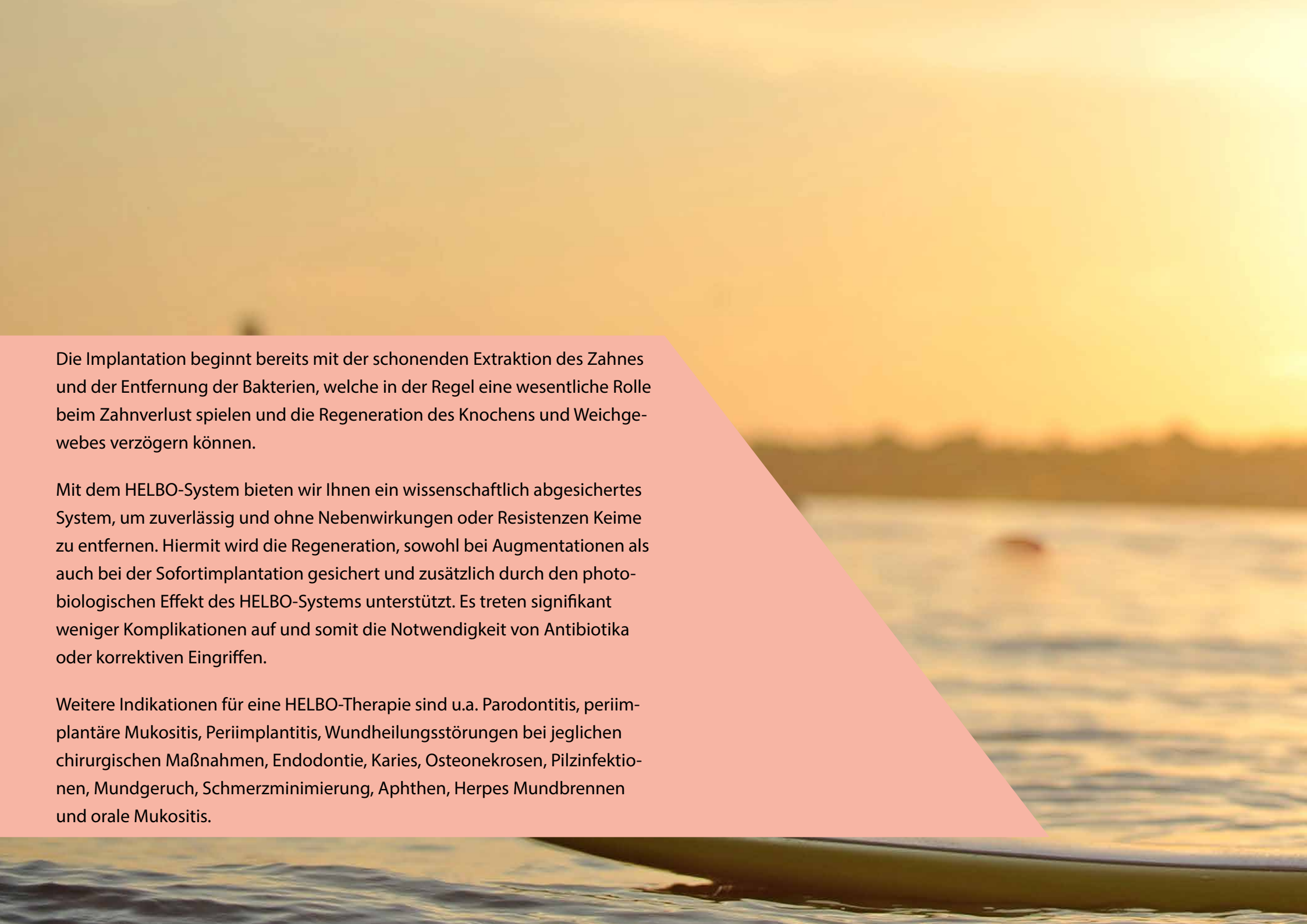


HIER GEHT ES ZUR ANMELDUNG



ANMELDEN





Die Implantation beginnt bereits mit der schonenden Extraktion des Zahnes und der Entfernung der Bakterien, welche in der Regel eine wesentliche Rolle beim Zahnverlust spielen und die Regeneration des Knochens und Weichgewebes verzögern können.

Mit dem HELBO-System bieten wir Ihnen ein wissenschaftlich abgesichertes System, um zuverlässig und ohne Nebenwirkungen oder Resistenzen Keime zu entfernen. Hiermit wird die Regeneration, sowohl bei Augmentationen als auch bei der Sofortimplantation gesichert und zusätzlich durch den photobiologischen Effekt des HELBO-Systems unterstützt. Es treten signifikant weniger Komplikationen auf und somit die Notwendigkeit von Antibiotika oder korrektiven Eingriffen.

Weitere Indikationen für eine HELBO-Therapie sind u.a. Parodontitis, periimplantäre Mukositis, Periimplantitis, Wundheilungsstörungen bei jeglichen chirurgischen Maßnahmen, Endodontie, Karies, Osteonekrosen, Pilzinfektionen, Mundgeruch, Schmerzminimierung, Aphthen, Herpes Mundbrennen und orale Mukositis.



ANREGUNG KÖRPEREIGENER
REPARATIONSPROZESSE.

REGENERATION

SICHERE IMPLANTOLOGISCHE VERSORGUNG DURCH HELBO

REGENERATION

Das Auftreten von Komplikationen bei implantologischen Versorgungen ist in chirurgisch tätigen Praxen keine Seltenheit, deren Behandlung im Sinne eines standardisierten und erfolgreichen Komplikationsmanagements jedoch keineswegs allgemein etabliert.

Fest steht, dass zunehmend die Prävention zur Vermeidung postoperativer sowie postprothetischer Störungen an Hart- und Weichgewebe

die große Herausforderung in der Oral- bzw. Implantatchirurgie darstellt.

Um präventive Vorgehensweisen, zeitgemäße Therapieoptionen bei Komplikationen und deren Grenzen zu vermitteln, konnten wir den Fachzahnarzt für Oralchirurgie Professor Dr. Jörg Neugebauer als Referenten für diese interessante Fortbildung gewinnen, zu der wir Sie hiermit sehr gerne einladen.

WAS SIE ERWARTET

- ◆ HELBO: Antimikrobielle photodynamische Therapie (aPDT) - Desinfektion vor Implantation bzw. Augmentation.
- ◆ Patientenkomfort: Vermeidung & Management des Dolor Posts mit HELBO.
- ◆ Relevanz prothetischer und implantat-spezifischer Faktoren für periimplantäre Probleme.
- ◆ Früh agieren: Therapie der initialen Mukositis, um Periimplantitis zu verhindern.
- ◆ Behandlung von Periimplantitis mit HELBO: Fallspezifische Lösungen.
- ◆ Vermeidung und Therapie von Wundheilungsstörungen mit HELBO.

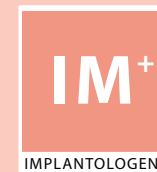

REFERENTEN

Priv. -Doz. Dr. Jörg Neugebauer

KURSNUMMER

950M2316

ZIELGRUPPE



EINSTEIGER

FORTGESCHRITTEN



bredent
group
ACADEMY

KURSORT

Leipzig



GEBÜHREN

Die Kursgebühr beträgt: **99,00 €** zzgl. MwSt.



TERMINE

01. März 2023

von 16 bis 19 Uhr.



HIER GEHT ES ZUR ANMELDUNG



ANMELDEN





bredent group
ACADEMY

KURSORT

Dortmund



GEBÜHREN

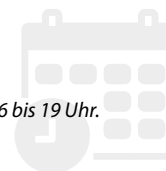
Die Kursgebühr beträgt: **99,00 €** zzgl. MwSt.



TERMINE

26. April 2023

von 16 bis 19 Uhr.



HIER GEHT ES ZUR ANMELDUNG



ANMELDEN

RISIKOPATIENTEN ERFOLGREICH THERAPIEREN UND IMPLANTIEREN

REGENERATION

Aufgrund der demografischen Entwicklung nimmt die Anzahl von Risikopatienten, die z. B. von Parodontitis, Diabetes, gestörtem Knochenstoffwechsel, Mundschleimhauterkrankungen oder rheumatoider Arthritis betroffen sind, stark zu. Deren adäquate zahnärztliche Behandlung wird entsprechend intensiv diskutiert.

Insbesondere dann, wenn implantologische

(Sofort-) Maßnahmen notwendig bzw. gewünscht sind.

Um Ihnen einen aktuellen Überblick zu Erkrankungen, Therapieoptionen und -grenzen zu vermitteln, konnten wir Herrn Dr. Sigurd Hafner, Facharzt für MKG-Chirurgie als Referenten für diese Präsenzfortbildung gewinnen, zu der wir Sie sehr gerne einladen.

REFERENTEN

Dr. Sigurd Hafner (MKG)


WAS SIE ERWARTET

- ◆ Therapie bei manifesten Erkrankungen, z.B. auch bei Knochennekrosen.
- ◆ Was ist zu beachten – wann sind Zahnimplantate möglich?
- ◆ Desinfektion mit der antimikrobiellen Photodynamischen HELBO Therapie (aPDT) vs. desinfizierende Spüllösungen – vergleichbare Wirkung?
- ◆ Spezielle Anforderungen an das Implantatdesign.
- ◆ Chancen und Risiken bei Sofortimplantaten.
- ◆ Dentoalveoläre Chirurgie bei bakteriellen Infektionen.
- ◆ Vermeidung und Therapie von Wundheilungsstörungen – sicher und effektiv auch ohne Antibiotika?

KURSNUMMER

950M2317

ZIELGRUPPE



EINSTEIGER

FORTGESCHRITTEN

RESISTENZPROBLEMATIK IN ALLER MUNDE - ZEITGEMÄSSE ANTIINFEKTIÖSE THERAPIE

REGENERATION

Die Behandlung bakterieller Infektionen im Mundraum ist und bleibt auch für die Zukunft die große Herausforderung in der Zahnmedizin.

Die Vermeidung und die initiale Therapie inflammatorischer Prozesse und die bakterielle Dekontamination sind nach wie vor wesentliche Faktoren für den therapeutischen Erfolg: parodontologisch, implantologisch, prothetisch.

Die Beeinflussung der „Keimsituation“ dient der Prävention, aber auch der Vermeidung post-operativer Komplikationen und refraktärer Entzündungen. Doch was tun, wenn Patienten

Resistenzen entwickeln?

In unserer Fortbildung vermitteln wir Ihnen neuste Erkenntnisse zu Grundlagen der Biofilmentstehung und -beeinflussung, initiale und unterstützende Maßnahmen im Rahmen von parodontalen und implantologischen Therapien sowie das Erreichen von vorhersagbaren Behandlungsergebnissen.

Für diese Präsenzfortbildung, zu der wir Sie hiermit sehr gerne einladen, ist es uns gelungen, Herrn Prof. Dr. Ralf Rössler als Referenten zu gewinnen.

WAS SIE ERWARTET

- ◆ Grundsätzliches über Bakterien im Mundraum: Der „Biofilm“ - Ursache allen Übels?!
- ◆ Entzündungen als Komplikation oder doch hilfreiches Körpersignal?
- ◆ Die antimikrobielle photodynamische HELBO Therapie (aPDT) - Was kann sie wirklich?
- ◆ Resistenzen im Bereich Parodontologie – Kann die aPDT helfen?
- ◆ Antibiotika Abschirmung bei der Implantation: Ist HELBO eine Alternative?
- ◆ Implantation bei akuten Entzündungen? Ja, aber nur nach Desinfektion mit HELBO!
- ◆ Komplikationen vermeiden: Desinfektion mit HELBO vor (Sofort-) Implantation, ein wichtiger Schritt zu mehr und besserem Knochenangebot!
- ◆ klinische Fallbeispiele / Studienergebnisse / Therapieoptionen: Wie HELBO Ergebnisse verbessert.


REFERENTEN

Prof. Dr. Ralf Rössler

KURSNUMMER

950M2318

ZIELGRUPPE



EINSTEIGER

FORTGESCHRITTEN



bredent
group
ACADEMY

KURSORT

Karlsruhe



GEBÜHREN

Die Kursgebühr beträgt: **99,00 €** zzgl. MwSt.



TERMINE

10. Mai 2023

von 16 bis 19 Uhr.



HIER GEHT ES ZUR ANMELDUNG



ANMELDEN





bredent group
ACADEMY



KURSORT

Mönchengladbach



GEBÜHREN

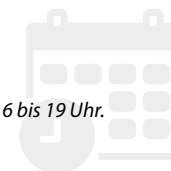
Die Kursgebühr beträgt: **99,00 €** zzgl. MwSt.



TERMINE

14. Juni 2023

von 16 bis 19 Uhr.



HIER GEHT ES ZUR ANMELDUNG



ANMELDEN

RISIKOPATIENTEN ERFOLGREICH THERAPIEREN UND IMPLANTIEREN

REGENERATION

Aufgrund der demografischen Entwicklung nimmt die Anzahl von Risikopatienten, die z. B. von Parodontitis, Diabetes, gestörtem Knochenstoffwechsel, Mundschleimhauterkrankungen oder rheumatoider Arthritis betroffen sind, stark zu. Deren adäquate zahnärztliche Behandlung wird entsprechend intensiv diskutiert.

Insbesondere dann, wenn implantologische

(Sofort-) Maßnahmen notwendig bzw. gewünscht sind.

Um Ihnen einen aktuellen Überblick zu Erkrankungen, Therapieoptionen und -grenzen zu vermitteln, konnten wir Herrn Dr. Sigurd Hafner, Facharzt für MKG-Chirurgie als Referenten für diese Präsenzfortbildung gewinnen, zu der wir Sie sehr gerne einladen.

REFERENTEN

Dr. Sigurd Hafner (MKG)


WAS SIE ERWARTET

- ◆ Therapie bei manifesten Erkrankungen, z.B. auch bei Knochennekrosen.
- ◆ Was ist zu beachten – wann sind Zahnimplantate möglich?
- ◆ Desinfektion mit der antimikrobiellen Photodynamischen HELBO Therapie (aPDT) vs. desinfizierende Spüllösungen – vergleichbare Wirkung?
- ◆ Spezielle Anforderungen an das Implantatdesign.
- ◆ Chancen und Risiken bei Sofortimplantaten.
- ◆ Dentoalveoläre Chirurgie bei bakteriellen Infektionen.
- ◆ Vermeidung und Therapie von Wundheilungsstörungen – sicher und effektiv auch ohne Antibiotika?

KURSNUMMER

950M2319

ZIELGRUPPE



EINSTEIGER

FORTGESCHRITTEN

SICHERE IMPLANTOLOGISCHE VERSORGUNG DURCH HELBO

REGENERATION

Das Auftreten von Komplikationen bei implantologischen Versorgungen ist in chirurgisch tätigen Praxen keine Seltenheit, deren Behandlung im Sinne eines standardisierten und erfolgreichen Komplikationsmanagements jedoch keineswegs allgemein etabliert.

Fest steht, dass zunehmend die Prävention zur Vermeidung postoperativer sowie postprothetischer Störungen an Hart- und Weichgewebe die große Herausforderung in der Oral- bzw. Implantatchirurgie darstellt.

Um präventive Vorgehensweisen, zeitgemäße Therapieoptionen bei Komplikationen und deren Grenzen zu vermitteln, konnten wir den Fachzahnarzt für Oralchirurgie Professor Dr. Jörg Neugebauer als Referenten für diese interessante Fortbildung gewinnen, zu der wir Sie hiermit sehr gerne einladen.

WAS SIE ERWARTET

- ◆ HELBO: Antimikrobielle photodynamische Therapie (aPDT) - Desinfektion vor Implantation bzw. Augmentation.
- ◆ Patientenkomfort: Vermeidung & Management des Dolor Posts mit HELBO.
- ◆ Relevanz prothetischer und implantat-spezifischer Faktoren für periimplantäre Probleme.
- ◆ Früh agieren: Therapie der initialen Mukositis, um Periimplantitis zu verhindern.
- ◆ Behandlung von Periimplantitis mit HELBO: Fallspezifische Lösungen.
- ◆ Vermeidung und Therapie von Wundheilungsstörungen mit HELBO.

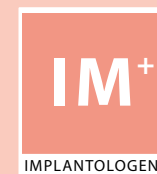

REFERENTEN

Priv. -Doz. Dr. Jörg Neugebauer

KURSNUMMER

950M2320

ZIELGRUPPE



EINSTEIGER

FORTGESCHRITTEN



bredent
group
ACADEMY

KURSORT

Wiesbaden



GEBÜHREN

Die Kursgebühr beträgt: **99,00 €** zzgl. MwSt.



TERMINE

05. Juli 2023

von 16 bis 19 Uhr.



HIER GEHT ES ZUR ANMELDUNG



ANMELDEN





bredent group
ACADEMY

KURSORT

Hannover



GEBÜHREN

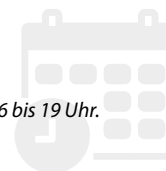
Die Kursgebühr beträgt: **99,00 €** zzgl. MwSt.



TERMINE

27. September 2023

von 16 bis 19 Uhr.



HIER GEHT ES ZUR ANMELDUNG



ANMELDEN

RESISTENZPROBLEMATIK IN ALLER MUNDE - ZEITGEMÄSSE ANTIINFEKTIÖSE THERAPIE

REGENERATION

Die Behandlung bakterieller Infektionen im Mundraum ist und bleibt auch für die Zukunft die große Herausforderung in der Zahnmedizin.

Die Vermeidung und die initiale Therapie inflammatorischer Prozesse und die bakterielle Dekontamination sind nach wie vor wesentliche Faktoren für den therapeutischen Erfolg: parodontologisch, implantologisch, prothetisch.

Die Beeinflussung der „Keimsituation“ dient der Prävention, aber auch der Vermeidung post-operativer Komplikationen und refraktärer Entzündungen. Doch was tun, wenn Patienten

Resistenzen entwickeln?

In unserer Fortbildung vermitteln wir Ihnen neuste Erkenntnisse zu Grundlagen der Biofilmentstehung und -beeinflussung, initiale und unterstützende Maßnahmen im Rahmen von parodontalen und implantologischen Therapien sowie das Erreichen von vorhersagbaren Behandlungsergebnissen.

Für diese Präsenzfortbildung, zu der wir Sie hiermit sehr gerne einladen, ist es uns gelungen, Herrn Prof. Dr. Ralf Rössler als Referenten zu gewinnen.

REFERENTEN

Prof. Dr. Ralf Rössler


KURSNUMMER

950M2321

WAS SIE ERWARTET

- ◆ Grundsätzliches über Bakterien im Mundraum: Der „Biofilm“ - Ursache allen Übels?!
- ◆ Entzündungen als Komplikation oder doch hilfreiches Körpersignal?
- ◆ Die antimikrobielle photodynamische HELBO Therapie (aPDT) - Was kann sie wirklich?
- ◆ Resistenzen im Bereich Parodontologie – Kann die aPDT helfen?
- ◆ Antibiotika Abschirmung bei der Implantation: Ist HELBO eine Alternative?
- ◆ Implantation bei akuten Entzündungen? Ja, aber nur nach Desinfektion mit HELBO!
- ◆ Komplikationen vermeiden: Desinfektion mit HELBO vor (Sofort-) Implantation, ein wichtiger Schritt zu mehr und besserem Knochenangebot!
- ◆ klinische Fallbeispiele / Studienergebnisse / Therapieoptionen: Wie HELBO Ergebnisse verbessert.

ZIELGRUPPE



EINSTEIGER

FORTGESCHRITTEN

RISIKOPATIENTEN ERFOLGREICH THERAPIEREN UND IMPLANTIEREN

REGENERATION

Aufgrund der demografischen Entwicklung nimmt die Anzahl von Risikopatienten, die z. B. von Parodontitis, Diabetes, gestörtem Knochenstoffwechsel, Mundschleimhauterkrankungen oder rheumatoider Arthritis betroffen sind, stark zu. Deren adäquate zahnärztliche Behandlung wird entsprechend intensiv diskutiert.

Insbesondere dann, wenn implantologische

(Sofort-) Maßnahmen notwendig bzw. gewünscht sind.

Um Ihnen einen aktuellen Überblick zu Erkrankungen, Therapieoptionen und -grenzen zu vermitteln, konnten wir Herrn Dr. Sigurd Hafner, Facharzt für MKG-Chirurgie als Referenten für diese Präsenzfortbildung gewinnen, zu der wir Sie sehr gerne einladen.

WAS SIE ERWARTET

- ◆ Therapie bei manifesten Erkrankungen, z.B. auch bei Knochennekrosen.
- ◆ Was ist zu beachten – wann sind Zahnimplantate möglich?
- ◆ Desinfektion mit der antimikrobiellen Photodynamischen HELBO Therapie (aPDT) vs. desinfizierende Spüllösungen – vergleichbare Wirkung?
- ◆ Spezielle Anforderungen an das Implantatdesign.
- ◆ Chancen und Risiken bei Sofortimplantaten.
- ◆ Dentoalveoläre Chirurgie bei bakteriellen Infektionen.
- ◆ Vermeidung und Therapie von Wundheilungsstörungen – sicher und effektiv auch ohne Antibiotika?

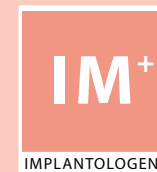

REFERENTEN

Dr. Sigurd Hafner (MKG)

KURSNUMMER

950M2322

ZIELGRUPPE



EINSTEIGER

FORTGESCHRITTEN



bredent
ACADEMY group

KURSORT

Heidelberg



GEBÜHREN

Die Kursgebühr beträgt: **99,00 €** zzgl. MwSt.



TERMINE

18. Oktober 2023

von 16 bis 19 Uhr.



HIER GEHT ES ZUR ANMELDUNG



ANMELDEN





bredent group
ACADEMY



KURSORT

München



GEBÜHREN

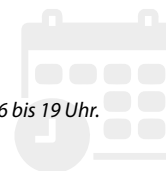
Die Kursgebühr beträgt: **99,00 €** zzgl. MwSt.



TERMINE

08. November 2023

von 16 bis 19 Uhr.



HIER GEHT ES ZUR ANMELDUNG



ANMELDEN

RESISTENZPROBLEMATIK IN ALLER MUNDE - ZEITGEMÄSSE ANTIINFEKTIÖSE THERAPIE

REGENERATION

Die Behandlung bakterieller Infektionen im Mundraum ist und bleibt auch für die Zukunft die große Herausforderung in der Zahnmedizin.

Die Vermeidung und die initiale Therapie inflammatorischer Prozesse und die bakterielle Dekontamination sind nach wie vor wesentliche Faktoren für den therapeutischen Erfolg: parodontologisch, implantologisch, prothetisch.

Die Beeinflussung der „Keimsituation“ dient der Prävention, aber auch der Vermeidung post-operativer Komplikationen und refraktärer Entzündungen. Doch was tun, wenn Patienten

Resistenzen entwickeln?

In unserer Fortbildung vermitteln wir Ihnen neuste Erkenntnisse zu Grundlagen der Biofilmentstehung und -beeinflussung, initiale und unterstützende Maßnahmen im Rahmen von parodontalen und implantologischen Therapien sowie das Erreichen von vorhersagbaren Behandlungsergebnissen.

Für diese Präsenzfortbildung, zu der wir Sie hiermit sehr gerne einladen, ist es uns gelungen, Herrn Prof. Dr. Ralf Rössler als Referenten zu gewinnen.

REFERENTEN

Prof. Dr. Ralf Rössler


KURSNUMMER

950M2323

WAS SIE ERWARTET

- ◆ Grundsätzliches über Bakterien im Mundraum: Der „Biofilm“ - Ursache allen Übels?!
- ◆ Entzündungen als Komplikation oder doch hilfreiches Körpersignal?
- ◆ Die antimikrobielle photodynamische HELBO Therapie (aPDT) - Was kann sie wirklich?
- ◆ Resistenzen im Bereich Parodontologie – Kann die aPDT helfen?
- ◆ Antibiotika Abschirmung bei der Implantation: Ist HELBO eine Alternative?
- ◆ Implantation bei akuten Entzündungen? Ja, aber nur nach Desinfektion mit HELBO!
- ◆ Komplikationen vermeiden: Desinfektion mit HELBO vor (Sofort-) Implantation, ein wichtiger Schritt zu mehr und besserem Knochenangebot!
- ◆ klinische Fallbeispiele / Studienergebnisse / Therapieoptionen: Wie HELBO Ergebnisse verbessert.

ZIELGRUPPE



EINSTEIGER

FORTGESCHRITTEN

SICHERE IMPLANTOLOGISCHE VERSORGUNG DURCH HELBO

REGENERATION

Das Auftreten von Komplikationen bei implantologischen Versorgungen ist in chirurgisch tätigen Praxen keine Seltenheit, deren Behandlung im Sinne eines standardisierten und erfolgreichen Komplikationsmanagements jedoch keineswegs allgemein etabliert.

Fest steht, dass zunehmend die Prävention zur Vermeidung postoperativer sowie postprothetischer Störungen an Hart- und Weichgewebe

die große Herausforderung in der Oral- bzw. Implantatchirurgie darstellt.

Um präventive Vorgehensweisen, zeitgemäße Therapieoptionen bei Komplikationen und deren Grenzen zu vermitteln, konnten wir den Fachzahnarzt für Oralchirurgie Professor Dr. Jörg Neugebauer als Referenten für diese interessante Fortbildung gewinnen, zu der wir Sie hiermit sehr gerne einladen.

WAS SIE ERWARTET

- ◆ HELBO: Antimikrobielle photodynamische Therapie (aPDT) - Desinfektion vor Implantation bzw. Augmentation.
- ◆ Patientenkomfort: Vermeidung & Management des Dolor Posts mit HELBO.
- ◆ Relevanz prothetischer und implantat-spezifischer Faktoren für periimplantäre Probleme.
- ◆ Früh agieren: Therapie der initialen Mukositis, um Periimplantitis zu verhindern.
- ◆ Behandlung von Periimplantitis mit HELBO: Fallspezifische Lösungen.
- ◆ Vermeidung und Therapie von Wundheilungsstörungen mit HELBO.

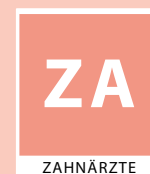
REFERENTEN

Priv. -Doz. Dr. Jörg Neugebauer

KURSNUMMER

950M2324

ZIELGRUPPE



EINSTEIGER

FORTGESCHRITTEN



bredent
group
ACADEMY

KURSORT

Hamburg



GEBÜHREN

Die Kursgebühr beträgt: **99,00 €** zzgl. MwSt.



TERMINE

29. November 2023

von 16 bis 19 Uhr.



HIER GEHT ES ZUR ANMELDUNG



ANMELDEN







LERNEN. PRAXISORIENTIERT.
WOHLFÜHLEN.



IFZI NÜRNBERG

LASSEN SIE DEN ARBEITSALLTAG HINTER SICH UND ERLEBEN SIE FASZINIERENDE MOMENTE IM IFZI NÜRNBERG, WO LERNEN RICHTIG SPASS MACHT.

IFZI Nürnberg - Lernen. Praxisorientiert. Wohlfühlen.

Der Implantat-OP-Simulator ist speziell auf Ihre Bedürfnisse als Einsteiger zugeschnitten und ermöglicht ein nahezu praxisreales operieren und üben der verschiedenen implantatchirurgischen und -prothetischen Behandlungen.

Sie als Teilnehmer stehen dabei im Mittelpunkt, als implantierender Zahnarzt, als 1. OP Assistenz

und als sterile zweite Assistenz.

Sie werden dabei von kompetenten und langjährig implantologisch erfahrenen Praktikern begleitet. Besonders großen Wert legen wir hier auf den hohen Praxisbezug und die ausführlichen step-by-step Hands-on-Übungen am Phantom-Patienten.

Die Ausbildung ist in vier aufeinander abgestimmten Modulen aufgebaut.

Die hohe Sach- und Fachkompetenz ermöglicht eine zeitliche Komprimierung auf zwei Wochenenden (jeweils freitags und samstags), um Ihren zeitlichen Einsatz zu optimieren.

Die Module 1 bis 3 sind auf Zahnärzte ausgerichtet, die Zielgruppe des Moduls 4 sind sowohl Zahnärzte als auch Zahntechniker.

Aus langjähriger Erfahrung raten wir dringend, Ihren Zahntechniker des Vertrauens in

das Modul 4 einzubinden.

Zu den Aufgaben des chirurgisch tätigen Zahnarztes werden auch die Funktionen der sitzenden und stehenden OP-Assistenz erarbeitet. Auch die Funktion des Zahntechnikers in der prothetischen Phase wird trainiert.

BENEFIT

Was macht die Ausbildung im IFZI so außergewöhnlich interessant?

Mehr als theoretische Kurse für die Implantologie – das modulare Fortbildungskonzept ist in hohem Maße praktisch ausgerichtet und vermittelt jedem Einsteiger die notwendige Sicherheit, die Implantologie in der eigenen Praxis erfolgreich zu integrieren.

Mit mehr als 20 Jahren Kurserfahrung in der qualifizierten und zertifizierten, postgradualen Aus- und Weiterbildung von Zahnärzten in der implantologischen Disziplin, Top-Referenten und

einem kompetenten Team, begleitet Sie das IFZI vor, während und nach dem Kurs in die implantologische Selbstständigkeit.

Was ist der Gewinn für die Praxis?

Die Möglichkeit der Umsetzung des Gelernten und praktisch selbst Erfahrenen am Montag in der Praxis.

Die Einbeziehung des gesamten Praxisteam (Kommunikation, OP-Vorbereitung, Assistenz, Zahntechnik) in alle Abläufe, von der Beratung

bis zur erfolgreichen Eingliederung des implantatgetragenen Zahnersatzes.

Was schätzen die Teilnehmer?

Bereits mehr als 7000 teilnehmende Zahnärztinnen und Zahnärzte schätzen neben den kleinen Teilnehmergruppen den hohen realen Praxisbezug, das persönliche Engagement der Referenten, den Wissenstransfer auf Augenhöhe und die persönliche Betreuung jedes einzelnen Kursteilnehmers.

LERNEN.
PRAXISORIENTIERT.
WOHLFÜHLEN.



IMPLANTOLOGIE GRUNDLAGEN

MODUL 1 - 4

Der Implantat-OP-Simulator ist speziell auf Ihre Bedürfnisse als Einsteiger zugeschnitten und ermöglicht ein nahezu praxisreales operieren und üben der verschiedenen implantatchirurgischen und -prothetischen Behandlungen.

Sie als Teilnehmer stehen dabei im Mittelpunkt, als implantierender Zahnarzt, als 1. OP Assistenz und als sterile zweite Assistenz.

Sie werden dabei von kompetenten und langjährig implantologisch erfahrenen Praktikern begleitet. Besonders großen Wert legen wir hier auf den hohen Praxisbezug und die ausführlichen step-by-step Hands-on-Übungen am PhantomPatienten.

Die Ausbildung ist in vier aufeinander abgestimmten Modulen aufgebaut. Die hohe Sach-

und Fachkompetenz ermöglicht eine zeitliche Komprimierung auf zwei Wochenenden (jeweils freitags und samstags), um Ihren zeitlichen Einsatz zu optimieren.

Die Module 1 bis 3 sind auf Zahnärzte ausgerichtet, die Zielgruppe des Moduls 4 sind sowohl Zahnärzte als auch Zahntechniker. Aus langjähriger Erfahrung raten wir dringend, Ihren

Zahntechniker des Vertrauens in das Modul 4 einzubinden.

Zu den Aufgaben des chirurgisch tätigen Zahnarztes werden auch die Funktionen der sitzenden und stehenden OP-Assistenz erarbeitet. Auch die Funktion des Zahntechnikers in der prothetischen Phase wird trainiert.

WAS SIE ERWARTET

MODUL 1

- ◆ Integration der Implantologie in den Praxisalltag: Patientenselektion, Voraussetzungen, Teamqualifikation.
- ◆ Einführung in die Implantatchirurgie und -prothetik: Implantatplanung, OP-Ablauf, GBR/GTR, Zusammenarbeit Zahnarzt / Zahntechniker, Digitaler Workflow.
- ◆ Einführung in das SKY-Implantatsystem und Übersicht der verschiedenen Alternativen.
- ◆ Demonstration der dreidimensionalen Knochenbohrung und Nahttechnik am Phantom.
- ◆ Praktische Übung der unterschiedlichen Nahttechniken am Phantom im Ober- und Unterkiefer, Insertion von durchmesserreduzierten Implantaten im Unterkiefer.

MODUL 2

- ◆ Praktische Implantation im Unterkiefer mit verschiedenen Implantationstechniken und Implantattypen mit GBR-Technik.
- ◆ Praktische Implantation im Oberkiefer, Socket-Preservation-Technik, interner Sinuslift, längenreduzierte Implantate.

MODUL 3

- ◆ Einführung in den externen Sinuslift.
- ◆ Demonstration Sinus-OP am Phantom-Patienten.
- ◆ Implantation im Oberkiefer mit externem Sinuslift.
- ◆ Piezosurgery.
- ◆ Grundlagen PR.

MODUL 4

- ◆ Fallbezogene Implantatprothetik, abnehmbare und festsitzende Rekonstruktionsmöglichkeiten.
- ◆ Zusammenarbeit Zahnarzt / Zahntechniker und OP-Assistenz am Phantom.
- ◆ Diskussionsmöglichkeiten eigener Fälle.
- ◆ Einführung in den digitalen Workflow.

ZIELGRUPPE



EINSTEIGER



EINSTEIGER



EINSTEIGER



FORTGESCHRITTEN



KURSORT

IFZI GmbH

Innere Laufer Gasse 24, 90403 Nürnberg



GEBÜHREN

pro Modul:	850,00 €
Bei Buchung aller 4 Module:	3.000,00 €
Assistenz ZÄ / ZA pro Modul:	700,00 €
(mit entsprechendem Nachweis) Modul 4 Zahntechniker:	600,00 €

Preise beinhalten OK / UK Frasacomodelle, Implantate, Materialien, Catering während der Kurszeiten und gemeinsames Abendessen. Alle Preise zzgl. MwSt.

REFERENTEN

Prof. Dr. Ingo Voges

TERMINE

MODUL 1 UND 2

24. - 25. Februar 2023
jeweils von 09 – 17 Uhr.

27. - 28. Oktober 2023
jeweils von 09 – 17 Uhr.

MODUL 3 UND 4

5. - 6. Mai 2023
jeweils von 09 – 17 Uhr.

17. - 18. November 2023
jeweils von 09 – 17 Uhr.

HIER GEHT ES ZUR ANMELDUNG



ANMELDEN





KURSORT

IFZI GmbH

Innere Laufer Gasse 24, 90403 Nürnberg



GEBÜHREN

Die Gebühren werden individuell **nach Absprache festgelegt**.



Eine Anfrage können Sie über die IFZI Homepage machen:

www.ifzi.de

TERMINE

Die Termine werden individuell **nach Absprache festgelegt**.



Eine Anfrage können Sie über die IFZI Homepage machen:

www.ifzi.de

HIER GEHT ES ZUR ANMELDUNG



ANMELDEN

Implantation am eigenen Patienten im Anschluss an Modul 1 bis 4.

An diesem Tag in Ihrer Praxis, begleitet von dem Supervisor, operieren Sie mit der nötigen Sicherheit Ihre Patientenfälle und erreichen am Ende des Tages ein Erfolgserlebnis und legen den Grundstein für Ihr weiteres selbständiges operieren.

Operieren Sie Ihre Patienten in Ihrer Praxis und generieren Sie während Ihrer implantologischen Ausbildung eigenen Umsatz.

Egal ob Sofortimplantation, Augmentations-OP, Sofortversorgung von Implantaten oder eine einfache Einzelzahn-Implantation – Sie ermöglichen Ihren Patienten eine Implantatversorgung auf hochwertigem Niveau und eine bestmögliche

Versorgung und führen später die prothetische Versorgung durch. Eine kurze Einweisung Ihres Praxisteam / Ihrer Assistenz erfolgt vor der OP.

Smart Invest

Durch die OP Ihres eigenen Patienten erzielen Sie Honorareinnahmen. Mit diesen Einnahmen können Sie Ihre Kursgebühr refinanzieren.

WAS SIE ERWARTET

- ◆ Operieren in der eigenen Praxis mit Supervisor / Trainer im Background.
- ◆ Ein erfahrener Praktiker begleitet Sie von der Implantatplanung bis zum Abschluss der erfolgreichen OP.
- ◆ Einweisung des Teams / der Assistenz in den gesamten Ablauf und OP-Vorbereitung.

REFERENTEN

Prof. Dr. Ingo Voges

ZIELGRUPPE



EINSTEIGER



EINSTEIGER



EINSTEIGER



FORTGESCHRITTEN

SCHULUNG FÜR DIE CHIRURGISCHE ASSISTENTEN

MODUL 8

Ein fast „unbezahlbarer“ Tages-Workshop für das gesamte Praxisteam.

Dieses Modul kann **im IFZI Nürnberg oder als ein eigener Kurs** – zugeschnitten auf Ihre individuellen Praxisbedürfnisse – vor Ort gebucht werden.

Eine schwierige OP kann durch ein exzellent arbeitendes OP-Team zum Vergnügen werden, mit den entsprechenden Resultaten für den Patienten und die Praxis, eine einfache OP durch nicht Hand-in-Hand gehendes Behandeln zu einer Katastrophe.

WAS SIE ERWARTET

In diesem Kurs erhalten die TeilnehmerInnen neben den theoretischen Kenntnissen über die aktuellen RKI-Richtlinien, dem implantat-chirurgischen Workflow, der Ergonomie ebenso praktische Kenntnisse über die einwandfreie sterile Abdeckung, weiterführende Hygienemaßnahmen und Anwendung der antimikrobiellen photodynamischen Therapie.

Es folgt eine Implantation mit Nahtübungen durch die TeilnehmerInnen am Phantomkopf sowie eine Demonstration eines Sinuslifts.

Durch das erweiterte Verständnis der Behandlungsabläufe gehen Sie mit noch mehr Engagement und Freude als Team-Member an Ihre Arbeit.

ZIELGRUPPE



EINSTEIGER



HELFERINNEN

KURSORT

IFZI GmbH

Innere Laufer Gasse 24, 90403 Nürnberg



GEBÜHREN

Im IFZI Nürnberg: **290,00 €** zuzüglich MwSt.

Preis beinhaltet Materialien und Catering während der Kurszeiten.

In der eigenen Praxis: **Preis nach Absprache.**



REFERENTEN

Herbert Bibiza

Prof. Dr. Ingo Voges

TERMINE

10. Juni 2023



von 08 bis 14 Uhr.



HIER GEHT ES ZUR ANMELDUNG



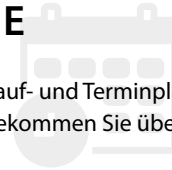
ANMELDEN





TERMINE

Die exakte Ablauf- und Terminplanung des Curriculums, bekommen Sie über den QR Code.



KURSORT

IFZI GmbH
Innere Laufer Gasse 24,
90403 Nürnberg



REFERENTEN

Eine außergewöhnliche Zusammenstellung von begeisternden Keynote Speakern, die inspirieren.

Genauere Informationen finden Sie unter dem QR-Code.

GEBÜHREN

Preis: **11.111,00 €** zuzüglich MwSt.

Inkl. Catering / Mittagessen bei allen Veranstaltungen und Abendessen bei den mehrtägigen Modulen am ersten Abend.

Abschlussfeier in Porto mit mehrgängigem Menü. Übungs-implantate und Frasaco Modelle sowie alle Lehrmaterialien.

Anreise, Flüge und Unterkünfte erfolgen in Eigenregie.



HIER GEHT ES ZUR ANMELDUNG



IFZI CURRICULUM IMPLANTOLOGIE 2023

Als eine Quintessence aus all unseren Fortbildungen der letzten Jahre und den Bedürfnissen der heutigen Zeit in Ihrer Praxis entwickelten wir mit national und international anerkannten Referenten aus der Praxis und der Universität dieses praktisch orientierte IFZI Curriculum Implantologie für Einsteiger.

Heute gehört das Angebot implantologischer

Leistungen in das Behandlungsspektrum jeder Zahnarztpraxis, entweder durchgeführt durch den Praxisinhaber selbst oder in Kooperation mit einem Chirurgen im Rahmen eines Überweiser-netzwerks.

Auch die Kollegen, die nicht selber chirurgisch tätig werden möchten und ihre Patienten nur mit implantatgetragenen Zahnersatz versor-

gen möchten, sollten eine implantologische Ausbildung durchlaufen, um Möglichkeiten und Risiken der Implantologie besser einschätzen und Patienten umfassender aufklären und beraten zu können. Nach erfolgreichem Abschluss des Curriculums erhalten Sie ein Zertifikat – IFZI zertifizierter Implantologe.

Durch die Kooperation mit der DTMD Universität

Luxemburg haben unsere Teilnehmer die Möglichkeit, ein weiterführendes Masterstudium zum Master of Science Parodontologie und Implantologie (MSc) mit Anerkennung der theoretischen, praktischen und finanziellen Leistungen zu absolvieren.

Darüber hinaus besteht die Möglichkeit für ein berufsbegleitendes Promotionsstudium.


WAS SIE ERWARTET

Zertifikat

- ◆ IFZI-zertifizierter Implantologe.
- ◆ Anerkennung der theoretischen, praktischen und finanziellen Leistungen durch die DTMD Universität Luxemburg und Anrechenbarkeit für ein weiterführendes Masterstudium.
- ◆ Fortbildungspunkte und Möglichkeit zum Ausweis des Tätigkeitsschwerpunkts Implantologie entsprechend der Richtlinien der jeweils zuständigen LZÄK und BZÄK.

Eine detaillierter Übersicht der Inhalte finden Sie auf der IFZI Homepage: www.ifzi.de

ZIELGRUPPE



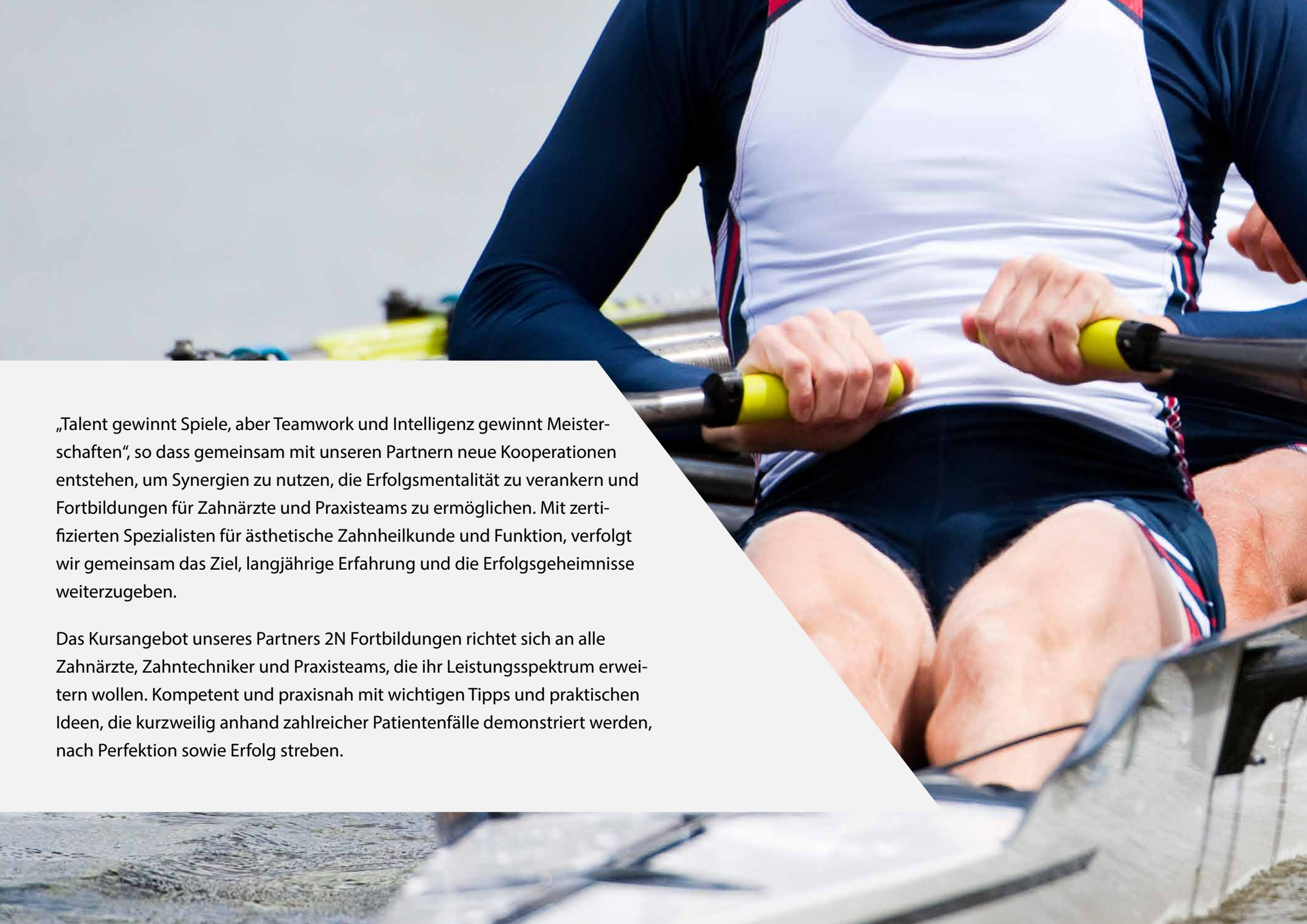
EINSTEIGER



EINSTEIGER



EINSTEIGER



„Talent gewinnt Spiele, aber Teamwork und Intelligenz gewinnt Meisterschaften“, so dass gemeinsam mit unseren Partnern neue Kooperationen entstehen, um Synergien zu nutzen, die Erfolgsmentalität zu verankern und Fortbildungen für Zahnärzte und Praxisteams zu ermöglichen. Mit zertifizierten Spezialisten für ästhetische Zahnheilkunde und Funktion, verfolgt wir gemeinsam das Ziel, langjährige Erfahrung und die Erfolgsgeheimnisse weiterzugeben.

Das Kursangebot unseres Partners 2N Fortbildungen richtet sich an alle Zahnärzte, Zahntechniker und Praxisteams, die ihr Leistungsspektrum erweitern wollen. Kompetent und praxisnah mit wichtigen Tipps und praktischen Ideen, die kurzweilig anhand zahlreicher Patientenfälle demonstriert werden, nach Perfektion sowie Erfolg streben.



GEMEINSAM ERFOLGREICH
MIT STARKEN PARTNERN.

2N FORTBILDUNGEN
FÜR ZAHNÄRZTE

DIE PERFEKTION DER ÄSTHETIK

WHITE AESTHETICS UNDER YOUR CONTROL A-KURS

Sie wollen Ihren Patienten perfekte ästhetische Ergebnisse schenken?

Dann ist unser A-Kurs für Sie und Ihr Team optimal. Im Kurs „**White Aesthetics under your control**“ vermitteln wir Ihnen die Grundlagen unserer langjährigen Behandlungserfolge mit Bleaching, Composite und Vollkeramik.

In mehr als 20 Jahren Praxis haben wir bei

der Materialauswahl und Methodik ein sicheres Konzept für alle Eventualitäten entwickelt.

Kompetent und praxisnah stellen wir Ihnen Methoden vor, die Sie bereits morgen in Ihrer Praxis anwenden können.

Unsere Tipps und Ideen werden anhand zahlreicher realistischer Patientenfälle kurzweilig demonstriert.

WAS SIE ERWARTET

- ◆ Hauchdünne Veneers: Biomechanik, Präparation und Eingliederung
- ◆ Die Einheit: Ästhetik und Funktion
- ◆ Besonderheiten beim Fotografieren
- ◆ Tipps und Tricks bei Kompositrestaurationen
- ◆ Problemlösung und Neuigkeiten beim Bleaching
- ◆ Mock-up
- ◆ Ästhetische Analyse und Smile Design
- ◆ Vorhersehbarer Erfolg durch ein Behandlungskonzept, Synoptische Behandlungsplanung
- ◆ Minimalinvasive Techniken
- ◆ Wie kontrolliere ich den Behandlungsverlauf? – Planungsfehler und Misserfolge
- ◆ Provisorische Versorgung und Langzeitbehandlungsrestauration
- ◆ Eckzahnchips und Table-Tops
- ◆ Tipps bei verfärbten Stümpfe
- ◆ Ästhetische Todsünden

REFERENTEN


Dr. Thomas Schwenk

Dr. Marcus Striegel

Dr. Florian Göttfert

Dr. Johanna Herzog

ZIELGRUPPE



EINSTEIGER

FORTGESCHRITTEN

KURSORT

2N Fortbildungen für Zahnärzte
Ludwigsplatz 1a, 90403 Nürnberg



GEBÜHREN

Die Kursgebühr beträgt: 1450,00 € zzgl. 19% MwSt.

GESAMT: 1725,50 €



TERMINE

29./30. September 2023

Freitag: 14:00 - 19:00 Uhr

Samstag: 09:00 - 16:30 Uhr



HIER GEHT ES ZUR ANMELDUNG



ANMELDEN



2N FORTBILDUNGEN FÜR ZAHNÄRZTE



KURSORT

2N Fortbildungen für Zahnärzte
Ludwigsplatz 1a, 90403 Nürnberg



GEBÜHREN

Die Kursgebühr beträgt: 1450,00 € zzgl. 19% MwSt.



GESAMT:

1725,50 €

TERMINE

20./31. Oktober 2023

Freitag: 14:00 - 19:00 Uhr

Samstag: 09:00 - 16:30 Uhr



HIER GEHT ES ZUR ANMELDUNG



ANMELDEN

DIE OPTIMIERUNG ROT-WEISSER-ÄSTHETIK

ROTE ÄSTHETIK UNTER IHRER KONTROLLE
B-KURS

Schon der griechische Philosoph und Mathematiker Pythagoras wusste: „**Das Schönste ist Harmonie**“. Auch heute besticht ein erster positiver optischer Eindruck durch Harmonie.

Deshalb wünschen sich viele Patienten nicht nur gesunde und schöne Zähne, sondern die ästhetische Ausgewogenheit zwischen Zahnweiß und gesundem Zahnfleisch – und damit ein perfektes Lächeln.

In unserem B-Kurs „**Red Aesthetics under your control**“ behandeln wir die wichtigsten Aspekte der Rot-Weißen-Ästhetik. Die dabei vermittelten

Bausteine werden systematisch zu einem Konzept zusammengebracht.

Wir sprechen über minimalinvasive Behandlungsstrategien, mit denen Sie einfach und gezielt ein vorhersehbares Ergebnis für Ihre Patienten erreichen können.

In lockerer und dynamischer Atmosphäre erleben Sie einen Kurs von Praktikern für Praktiker. Das Motto lautet „**What you see is what you can do**“. Es werden nur Methoden vorgestellt, die Sie ohne großen Aufwand direkt in Ihrer Praxis anwenden können.

WAS SIE ERWARTET

- ◆ Ästhetische Analyse
- ◆ Das Display
- ◆ Die gesunde und ästhetische Gingiva
- ◆ Die Ästhetikklassen
- ◆ Parodontale Mikrochirurgie
- ◆ Klinisch relevante Problemsituationen
- ◆ Gummy-smile / Asymmetrischer Gingivaverlauf, Gingivektomie
- ◆ Kronenverlängerung minimalinvasiv
- ◆ Freilegungstechniken
- ◆ Must's and Dont's
- ◆ Rezessionsdeckung
- ◆ Verfärbungen, Kronenschatten
- ◆ Papillenverlust
- ◆ Ponticgestaltungen
- ◆ Rote Ästhetik und KFO
- ◆ Rote Ästhetik und Implantologie
- ◆ Erhaltungsmaßnahmen
- ◆ Planung
- ◆ Ästhetische Todsünden – Stolpersteine oder wie erkenne ich „*Finger-weg*“-Fälle?

REFERENTEN


Dr. Thomas Schwenk

Dr. Marcus Striegel

Dr. Florian Göttfert

Dr. Johanna Herzog

ZIELGRUPPE



EINSTEIGER

FORTGESCHRITTEN

DIE INTEGRATION DER FUNKTION

FUNKTION UNTER IHRER KONTROLLE C-KURS

Kommen häufig Patienten zu Ihnen, die an Rücken- oder Nackenschmerzen, an Kopfweh und einer niedrigen Stresstoleranz leiden? Beschwerden wie diese sind heutzutage weit verbreitet und können ihre Ursachen in einer Funktionsstörung des Mund- und Kieferbereichs haben.

Wir als Zahnmediziner haben die Chance, diesen Patienten fernab von Schmerzmitteln und Orthopädie zu einer langfristigen Entlastung oder sogar Symptomelemination zu verhelfen.

Einzigartig pragmatische Weise, wie Sie Funktionsdiagnostik und eine entsprechende

Behandlung schnell und unkompliziert in Ihren Praxisalltag integrieren können.

Wichtige Schritte zur Indikation, Planung, Funktionsanalyse und Therapie – von der Erstuntersuchung bis zur definitiven Eingliederung prothetischer Arbeiten – werden praxistauglich und sicher vermittelt (Live-Demonstrationen).

Unser Ziel ist es, Ihnen einen hohen Informationsgehalt zu liefern. Und dabei ein Konzept zu vermitteln, mit dem Sie gezielt und kontrolliert zu einem vorhersehbaren Ergebnis bei Ihren Patienten gelangen.

WAS SIE ERWARTET

- ◆ Die Einheit: Ästhetik und Funktion
- ◆ Licht im Dschungel der Funktionskonzepte
- ◆ Welche Patienten brauchen Funktion?
- ◆ Funktionelle Basisuntersuchungen
- ◆ Behandlung akuter Beschwerden
- ◆ Die Rolle der Physiotherapie
- ◆ 3D-Vermessung in Echtzeit
- ◆ Instrumentelle Funktionsanalyse was, wann wie – praxisnah und reproduzierbar!
- ◆ Welche Schiene? Kochrezept zur Schienenherstellung
- ◆ Schienentherapie und was dann? – der Weg zur sicheren Zentrik!
- ◆ Interdisziplinäre Zusammenarbeit Orthopädie –Physiotherapie
- ◆ Biomechanik Präparation und Eingliederung vollkeramischer Restaurationen
- ◆ Provisorische Versorgung Composite Table-Tops & Langzeitbehandlungsrestauration
- ◆ Nie mehr einschleifen! FGP-Technik mit Funktionswachs
- ◆ Eckzahnchips und Keramik Table-Tops – 360° Veneers
- ◆ Funktionstherapie als Marketing und „Profit Center“ für die tägliche Praxis
- ◆ Abrechnungsbeispiele

REFERENTEN


Dr. Thomas Schwenk

Dr. Marcus Striegel

Dr. Florian Göttfert

Dr. Johanna Herzog

ZIELGRUPPE



EINSTEIGER

FORTGESCHRITTEN

KURSORT

2N Fortbildungen für Zahnärzte
Ludwigsplatz 1a, 90403 Nürnberg



GEBÜHREN

Die Kursgebühr beträgt: 1450,00 € zzgl. 19% MwSt.



GESAMT: 1725,50 €

TERMINE

20./21. Oktober 2023
Freitag: 14:00 - 19:00 Uhr
Samstag: 09:00 - 16:30 Uhr



HIER GEHT ES ZUR ANMELDUNG



ANMELDEN



2N FORTBILDUNGEN FÜR ZAHNÄRZTE



KURSORT

2N Fortbildungen für Zahnärzte
Ludwigsplatz 1a, 90403 Nürnberg



GEBÜHREN

Die Kursgebühr beträgt: 1450,00 € zzgl. 19% MwSt.



GESAMT:

1725,50 €

TERMINE

20./31. Oktober 2023

Freitag: 14:00 - 19:00 Uhr

Samstag: 09:00 - 16:30 Uhr



HIER GEHT ES ZUR ANMELDUNG



ANMELDEN

DIE 7 SÄULEN DES PRAXISERFOLGS

CHAMPIONS LEAGUE
D-KURS

Zu langfristigem Praxiserfolg gehört heutzutage weit mehr, als reines zahnmedizinisches Können. Unternehmerisches Wissen ist für das Management einer erfolgreichen Zahnarztpraxis genauso unabdingbar, wie menschliches Feingefühl.

Im D-Kurs „Champions League“ vermitteln wir Ihnen die wichtigsten Grundlagen und geben Ihnen Schlüsselfaktoren für eine positive Weiterentwicklung Ihrer Praxis an die Hand.

Wir sind keine klassische Unternehmensberatung oder geben Ihnen realitätsferne Tipps, mit denen Sie nichts anfangen können. Wir kommen vom Fach und vermitteln Wissen von Praktikern für Praktiker. Wir gewähren Ihnen einzigartige Einblicke hinter die Kulissen einer der größten Praxen Deutschlands und lassen Sie an unserem

Erfolgsrezept und unserer langjährigen Erfahrung teilhaben.

Ausgehend von der Frage „Wie stellen Sie sich ihre Wunschpraxis vor?“, verraten wir Ihnen die Schlüsselfaktoren für Ihren Erfolg. Dabei berücksichtigen wir natürlich auch stets aktuelle Trends.

Damit Sie sich auf dem Weg nach Oben nicht völlig überarbeiten, geben wir Ihnen dazu gleich noch unsere Strategien gegen Burn-out und Stress an die Hand. Und weil ein Kapitän nur so gut ist wie seine Crew, zeigen wir Ihnen zudem neue Wege im Bereich Teamführung und Kommunikation auf. Denn das Wichtigste für nachhaltigen Erfolg ist, dass die Freude an der Sache nicht verloren geht.

WAS SIE ERWARTET

- ◆ Unternehmerdenken
- ◆ Planung und Unternehmensführung
- ◆ Markt- und Konkurrenzanalyse
- ◆ Trendanalyse
- ◆ Vorausschauende Planung
- ◆ Erschließung neuer Geschäftsfelder
- ◆ Networking
- ◆ Marketing
- ◆ Betriebswirtschaftliche Kennzahlen
- ◆ Entscheidungsfindung
- ◆ Gestaltung von Verträgen
- ◆ Weiterführendes Denken
- ◆ Teamkommunikation
- ◆ Umgang und Beratung von Patienten
- ◆ Nonverbale Kommunikation
- ◆ Soft Skills
- ◆ Misserfolg erkennen und in Erfolg verwandeln
- ◆ Teamführung
- ◆ Motivation
- ◆ Erkennen und vermeiden von Energieräubern und Spaßkillern
- ◆ Frust vorbeugen

REFERENTEN


Dr. Thomas Schwenk

Dr. Marcus Striegel

Dr. Florian Göttfert

Dr. Johanna Herzog

ZIELGRUPPE



EINSTEIGER

FORTGESCHRITTEN

POSITIONIEREN SIE IHRE PRAXIS IM SINNE EINER ÖKOLOGISCHEN UND ÖKONOMISCHEN NACHHALTIGKEIT!

NACHHALTIGKEIT IN DER PRAXIS ZERTIFIZIERUNGSKURS

Welche Vorteile bietet eine nachhaltige Zahnarztpraxis?

Wie lassen sich Abläufe optimieren sowie Zeit- und Kostenfallen eliminieren?

Wie reduziere ich den ökologischen Fußabdruck?

Kann Nachhaltigkeit den betriebswirt-

schaftlichen Erfolg optimieren?

Change-Management: Wie sag ich's meinem Team?

Was ist greenviu?

Welche Praxis-Materialien sind wirklich nachhaltig und warum?

WAS SIE ERWARTET

- ◆ Die drei Säulen der Nachhaltigkeit.
- ◆ Zertifizierung zur Nachhaltigkeitspraxis.
- ◆ Nachhaltigkeit als Wettbewerbsvorteil.
- ◆ Förderung von Umweltschutzprojekten.
- ◆ Bestimmung des ökologischen Fußabdrucks.
- ◆ Change-Management im Nachhaltigkeitsbereich.

REFERENTEN


Dr. Marcus Striegel & Dr. Thomas Schwenk

Dr. Miriam Weber & Christian Lott

Katrin Groos

Dr. Claudia Borowy

ZIELGRUPPE



EINSTEIGER

FORTGESCHRITTEN

KURSORT

Forschungsinstitut HYDRA Marine Sciences

Steinfeldweg 15, 77815 Bühl



*Kurs in außergewöhnlicher Location und mit Get-Together-
Abendveranstaltung*

GEBÜHREN

Die Kursgebühr beträgt:

680,00 € zzgl. 19% MwSt.,
inklusive Verpflegung



TERMINE

16. September 2023

Samstag: 10:00 - 19:00 Uhr



HIER GEHT ES ZUR ANMELDUNG



 ANMELDEN



Die Dental fotografie gehört mittlerweile in allen zahnärztlichen wie kieferorthopädischen Praxen zum Standard. Sie dient nicht nur der Dokumentation des Patienten, sondern auch zur Kommunikation mit den Zahntechnikern, als Bildmaterial für Fortbildungen, oder im Fall der Fälle bei der Haftung.

Auch die Information und Motivation für den Patienten sind ein wichtiger Punkt. Die Dental fotografie ist also ein wichtiges Hilfsmittel für Ihre gesamte Behandlungsplanung.





INTRAORALE BILDER PERFEKT
SELBST ERSTELLEN

DENTALFOTOGRAFIE

WORKSHOP MUNDFOTOGRAFIE. WICHTIG & RICHTIG.

DENTOLFOTOGRAFIE

Der effektivste Weg, um gute intraorale Bilder und Portraits in Ihrer Praxis selbst zu erstellen, ist mit Sicherheit ein Dentalfotografie Workshop mit Ihrem gesamten Team, idealerweise mit Ihrem eigenen Equipment.

Ziel ist es, dass Ihr gesamtes Team nach einem solchen Workshop die Standardaufnahmen selbstständig jederzeit durchführen kann.

Nach der Theorie gehen wir alle Aufnahmen gemeinsam Schritt für Schritt durch.

Anschließend werden alle Teilnehmer:innen in 3er oder 4er Gruppen aufgeteilt, wobei jede:r einmal die Rolle als Fotograf:in, als Assistent:in und als Patient:in durchlaufen wird. In die Rolle des/der Patient:in zu schlüpfen, um zu spüren, wie man sich mit all den Spiegeln und Abhaltern im Mund fühlt, ist unserer Meinung nach elementar wichtig.

Denn nur aus Patientensicht zieht man die richtigen Schlüsse für die patientenschonende Dentalfotografie.

REFERENTEN

Kathrin Baumann


Expertin für Dentalfotografie

WAS SIE ERWARTET

- ◆ Wie funktioniert eine Kamera?
- ◆ Welche Einstellungen brauchen wir für die intraorale Fotografie und warum?
- ◆ Welche für die extraoralen Aufnahmen?
- ◆ Mit welchen Hilfsmitteln und unter welchen Voraussetzungen erzielen wir die besten Ergebnisse für alle Bilder eines kompletten Fotostatus?

Anschließende Durchführung der Aufnahmen im Rollenspiel mit Auswertung des Bildmaterials.

ZIELGRUPPE



EINSTEIGER



EINSTEIGER



EINSTEIGER



FORTGESCHRITTEN

KURSORT

IFZI GmbH

Innere Laufer Gasse 24, 90403 Nürnberg



GEBÜHREN

Die Kursgebühr beträgt: 250,00 € zzgl. 19% MwSt. inklusive Verpflegung.



TERMINE

Flexibel nach Vereinbarung,

Kursdauer 4-5 Stunden,
maximal 12 Teilnehmer.



HIER GEHT ES ZUR ANMELDUNG



ANMELDEN



dental xp goes Hamburg

aesthetics meets innovation

May
25-28,
2023

by bredent
medical

Unsere Top Speaker

Exzellente, praxisnah und komprimiert – erfahren Sie von unseren Top-Speakern die neuesten wissenschaftlichen Erkenntnisse rund um „aesthetics meets innovation“. Expertenwissen der Extraklasse erwartet Sie.



Dr. Maurice Salama
USA



Dr. Howard Gluckman
Südafrika



Dr. Luis Lapa Bessa
Portugal



Dr. Christian Coachman
Brasilien

Weitere eingeladene Top-Speaker

Prof. Dr. Adriana Barylyak, Univ.-Prof. Dr. Florian Beuer, Prof. Dr. Stefan Fickl, Dr. Florian Göttfert, Dr. Burzin Khan, Dr. Henriette Lerner, Dr. Alberto Miselli, Prof. Dr. Ihsan Hakan Özyuvaci, Dr. Sangeeta Pai, Dr. Bergen Pak, Dr. Dr. Snjezana Pohl, Prof. Dr. Miodrag Šćepanović, Dr. Holger Scholz, Dr. Paul Leonhard Schuh, Univ.-Prof. Dr. Dr. Ralf Smeets, Dr. Ventseslav Stanko, Dr. Louis Toussaint, Dr. Ioannis Vergoullis, Dr. Frank Zastrow, Dr. Raquel Zita Gomes



- Workshops
- Lunch & Learn Sessions
- Get-together
- Special Guests
- Hands-on-Workshop
- Dental XP Night

Tagungsadresse

Grand Elysée Hamburg
Rothenbaumchaussee 10, 20148 Hamburg | Germany
Tel.: 040-41 41 22 22 | Mail: reservierung@grand-elysee.com

Veranstalter

Expert Event Solutions GmbH
Alfred-Nobel-Str. 10a
68519 Viernheim | Germany

Weitere Infos & Anmeldung

www.expert-events.org



PUNKTEBEWERTUNG, AGB,
DATENSCHUTZ UND
ANMELDEFORMULAR





PUNKTEBEWERTUNG

A

Vortrag und Diskussion, Symposien, Tagungen, Workshops, Seminare, Kongresse o. ä. (In- und Ausland)

- 1 Punkt pro Fortbildungsstunde (entspricht 45 Minuten)
- max. 8 Punkte pro Tag
- 1 Zusatzpunkt für schriftliche Lernerfolgskontrolle pro Veranstaltung

B

Fortbildung mit aktiver Beteiligung jedes Teilnehmers: Praktische Kurse, Praktische Übungen, Studiengruppen, Qualitätszirkel, aktive Falldemonstrationen, Visiten, Hospitationen (In- und Ausland)

- 1 Punkt pro Fortbildungsstunde – max. 8 Punkte pro Tag
- 1 Zusatzpunkt pro Halbtage für Arbeit am Patienten, Phantom, Hands-On als wesentlicher Kursinhalt mit praktischer Lernkontrolle
- 1 Zusatzpunkt für schriftliche Lernerfolgskontrolle pro Veranstaltung

C

Interaktive Fortbildung: elektronische, audiovisuelle, visuelle Medien o. ä. mit Auswertung des Lernerfolgs in Schriftform oder elektronisch

- 1 Punkt pro Übungseinheit (entspricht 45 Minuten)
- 2 Punkte pro Übungseinheit mit erfolgreicher Beantwortung der CME-Fragen (aufwändige CME Beiträge, d. h. von zahnärztlichen Experten begutachtet; s. hierzu auch die ERLÄUTERUNGEN zur INTERAKTIVEN FORTBILDUNG) analog der Präsenzveranstaltung max. 8 Punkte pro Tag



Alle Punkte der bredent medical Kurse werden nach dem System der Bundeszahnärztekammer BZÄK/DGZMK vergeben. Für Kurse in Österreich gelten die Richtlinien der ÖGZMK.



Referententätigkeit (auch Qualitätszirkel-Moderatoren) gemäß den Leitsätzen der BZÄK/DGZMK* (gilt nur für Vorträge für Mediziner und medizinisches Assistenzpersonal)

- 2 Punkte pro Veranstaltung (zusätzlich zu den Punkten der Teilnehmer)

Erfolgreich absolviertes Abschlussgespräch/Falldarstellung nach einem Curriculum

- 15 Punkte zusätzlich einmalig pro Curriculum

Anerkennung von ärztlichen Fortbildungsangeboten, die eine offizielle Punktezuweisung erhalten haben

Selbststudium durch Fachliteratur

- 10 Punkte pro Jahr

Auch im Ausland absolvierte Fortbildungsveranstaltungen werden, wenn sie den Leitsätzen der BZÄK/DGZMK/KZBV zur zahnärztlichen Fortbildung entsprechen, gemäß dieser Punktebewertung bewertet. Der Zahnarzt/ die Zahnärztin müssen selbst einen Nachweis über die Art der Fortbildung führen, der dies plausibel darlegt.

** gilt nur für Vorträge für Mediziner und medizinisches Assistenzpersonal*

D
E
F
G

Alle Preise in diesem Fortbildungsprogramm verstehen sich zzgl. gesetzlicher USt. Die Kurse können auf Anfrage auch in Ihren eigenen Räumlichkeiten stattfinden. Haben Sie an den angegebenen Terminen keine Zeit, dann fragen Sie uns nach einem individuellen Termin. Alle Termine finden Sie auch unter www.bredent.com und www.bredent-medical.com.



I. ALLGEMEINE GESCHÄFTSBEDINGUNGEN FÜR FORTBILDUNGSVERANSTALTUNGEN

1. Alle Kurse basieren auf den angegebenen AGB.
2. Die Teilnahmegebühren verstehen sich zuzüglich der gesetzlichen Umsatzsteuer und der Rechnungsbetrag ist ohne Abzug zu begleichen.
3. Die Reihenfolge der Kursanmeldung wird durch den Anmeldeeingang festgelegt. Die Bestätigung über die Kursteilnahme erfolgt nach Eingang der schriftlichen Anmeldung.
4. Die Anmeldung muss schriftlich über das Anmeldeformular erfolgen und vom Interessenten persönlich unterschrieben werden.
5. Die Kursgebühren werden nach der Anmeldung in Rechnung gestellt. Ein Vertrag kommt nur mit Bestätigung der Seminaranmeldung und der termingerechten Zahlung der Kursgebühren rechtswirksam zustande.
6. Bei Annullierung seitens des Kursteilnehmers zwischen dem 14. und 7. Tag vor Kursbeginn wird eine Entschädigung in Höhe von 50 % der Kursgebühren in Rechnung gestellt. Bei Absage bis 3 Tage vorher 70 % und bei späterer Absage 100 %. Der Nachweis eines niedrigen oder nicht eingetretenen Schadens bleibt unbenommen. Die Kursanmeldung kann auf einen Ersatzteilnehmer übertragen werden. Stornierungen werden nur in schriftlicher Form akzeptiert.
7. Die bredent medical GmbH & Co.KG behält sich vor, die Veranstaltung bis 7 Tage vor Beginn zu stornieren, wenn ein Referent erkrankt oder die Mindestteilnehmerzahl nicht erreicht wird. In diesen Fällen können keine Schadenersatzansprüche geltend gemacht werden.
8. Unter Bezug auf unsere aktuelle Datenschutzrichtlinie verweisen wir auf die Nutzung personenbezogener Daten, geregelt unter Punkt 3 der Datenschutzrichtlinie.
9. Unter Bezug auf unsere aktuelle Datenschutzrichtlinie verweisen wir auf die

in der Teilnehmerliste zu erteilende Bestätigung zur Verwendung von Lichtbildern, Video- und Tonaufnahmen durch die bredent medical GmbH & Co KG sowie die bredent GmbH & Co KG als Voraussetzung für die Teilnahme an unseren Veranstaltungen.

10. Jeder Teilnehmer erhält ein Zertifikat. Dieses Zertifikat wird ausgestellt, sofern 100% aller Lektionen erfolgreich absolviert worden sind. Das Zertifikat erhält der Teilnehmer am letzten Tag der Ausbildung nach dem Lehrgang.
11. Besondere Teilnahmebedingungen:
Mit der Unterschrift bestätigt der Kursteilnehmer außerdem, dass er während der Veranstaltung die Rechte Dritter zu jeder Zeit wahrt. Das bedeutet insbesondere, dass Patienten und/oder die Klinikmitarbeiter bei LIVE-Operationen grundsätzlich nicht fotografiert oder gefilmt werden dürfen, es sei denn, Patient und Mitarbeiter haben jeweils hierin eingewilligt, der Patient ist auf den Aufnahmen unkenntlich (das bedeutet, die Live-Operation erfolgt mit abgedecktem Gesicht, lediglich Mund und unmittelbare Umgebung ist erkennbar) und der Patient wird in Veröffentlichungen nicht namentlich genannt.

II. DATENSCHUTZERKLÄRUNG

1. Nutzung von Daten zur Vertragsabwicklung

Die bredent medical GmbH & Co. KG nimmt als Verantwortliche den Schutz personenbezogener Daten sehr ernst. Wir möchten, dass der Vertragspartner weiß, wann wir welche personenbezogenen Daten speichern und wie wir sie verwenden (Pflichthinweis nach Art. 13 DS-GVO). Als privatrechtliches Unternehmen unterliegen wir den Bestimmungen der Datenschutz-Grundverordnung (DS-GVO) und des Bundesdatenschutzgesetzes (BDSG).

2. Verantwortliche und Datenschutzbeauftragter

Für die Verarbeitung verantwortlich ist die bredent medical GmbH & Co.KG, Weißenhorner Str. 2, 89250 Senden, Deutschland, Tel: + 49 7309 872-600, E-Mail: info-medical@bredent.com. Unseren Datenschutzbeauftragten erreichen Sie unter bredent GmbH & Co.KG, - Der Datenschutzbeauftragte - Weißenhorner Str. 2, 89250 Senden, Deutschland, E-Mail: Datenschutz@bredent.com.

3. Nutzung personenbezogener Daten zur Vertragsabwicklung

Wir verarbeiten Ihre personenbezogenen Angaben bei einer Bestellung zur

Vertragsdurchführung (Rechtsgrundlage: Art. 6 (1) (b) DS-GVO) sowie zur Aufbewahrung entsprechend unserer gesetzlichen Pflichten nach der Medizinprodukte-Verordnung (Art. 6 (1) (c) DS-GVO, § 4 (3) MPV). Ihre Daten speichern wir gemäß den gesetzlichen Anforderungen nach Abschluss der Bestellung nach den genannten gesetzlichen Vorschriften und löschen diese, sobald wir sie nicht mehr zur Erfüllung unserer gesetzlichen Nachweispflicht benötigen. Für die Vertragsdurchführung werden wir durch zahnmedizinische Einrichtungen, Beherbergungs- und Verpflegungsbetriebe sowie Transport- und Versandunternehmen unterstützt. Wenn Sie Ihre Daten nicht bereitstellen, so kann die Bestellung nicht abgeschlossen werden, sonstige vertragsbezogene Anfragen können nicht bearbeitet werden.

4. Bonitätsprüfung und Inkasso

Zum Zwecke der Entscheidung über die Begründung, Durchführung oder Beendigung eines Vertragsverhältnisses können wir im Fall der Übernahme eines Zahlungsausfallrisikos bei Auskunfteien unter Verwendung Ihrer Daten auch aus den Anschriftendaten ermittelte Wahrscheinlichkeitswerte zu Ihrer Zahlungsfähigkeit und Zahlungswilligkeit abrufen und verwenden.

Personenbezogene Daten über fällige unbezahlte und unbestrittene Forderungen können wir vier Wochen nach Zugang der ersten schriftlichen Mahnung, bei der wir Sie über eine mögliche Berücksichtigung der Forderungsdaten durch Auskunfteien unterrichten, an die Auskunfteien übermitteln, die diese Daten bei berechtigtem Interesse auch anderen Unternehmen zur Bonitätsprüfung zur Verfügung stellt. Unter den gleichen Voraussetzungen können wir im Falle von unbezahlten Forderungen Ihre entsprechenden Daten einem Inkassounternehmen zum Einzug für uns (Inkasso) übermitteln.

5. Nutzung personenbezogener Daten zur Briefpostwerbung

Wir verwenden Ihren Namen und Ihre Anschrift auch zur weiteren Information über interessante Produkte und Dienstleistungen (Art. 6 (1) (f) DS-GVO). Unser berechtigtes Interesse besteht in der Förderung des Absatzes unserer Produkte. Für die Zusendung der Briefwerbung werden Ihre Daten an einen Lettershop zur Herstellung der Post-Zusendung übermittelt. Wir verarbeiten Ihre Daten für Zwecke der Werbung bis Sie der jeweiligen Verarbeitung widersprechen. Die Bereitstellung Ihrer Daten für diese Zwecke ist weder gesetzlich oder vertraglich vorgesehen, noch für einen Vertragsschluss erforderlich. Eine Weitergabe an Dritte zu Werbezwecken erfolgt nicht.

Selbstverständlich können Sie der Verarbeitung Ihrer Daten für Zwecke der Werbung jederzeit widersprechen.

Weitere Informationen zum Datenschutz erhalten Sie auf unserer Internetseite www.bredent-medical.com/de/medical/content/privacy oder auf Nachfrage von uns.

6. Nutzung personenbezogener Daten zur E-Mail-Werbung

Wir verarbeiten Ihre personenbezogenen Daten zur E-Mail-Werbung aufgrund einer Einwilligung (Art. 6 (1) (a) DS-GVO). Sie können Ihre Einwilligung jederzeit widerrufen. Wir verarbeiten Ihre Daten bis zum Widerruf Ihrer Einwilligung. Sie sind zur Bereitstellung Ihrer Daten weder gesetzlich oder vertraglich verpflichtet, noch sind diese zur Erfüllung eines Vertrages erforderlich.

Wir verarbeiten Ihre personenbezogenen Daten aus einer zu Ihnen bestehenden Kundenbeziehung zur E-Mail-Werbung. Rechtsgrundlage hierfür ist die Interessenabwägung nach Art. 6 (1) (f) DS-GVO unter Berücksichtigung des § 7 (3) UWG. Unser berechtigtes Interesse ist die Bewerbung unserer Produkte, die dem erworbenen Produkt im Sinne des § 7 (3) UWG ähnlich sind. Die personenbezogenen Daten aus der zu Ihnen bestehenden Kundenbeziehung verarbeiten wir zu Werbezwecken, bis Sie dieser Verarbeitung widersprechen. Die Bereitstellung Ihrer Daten zu diesem Zweck ist weder gesetzlich oder vertraglich vorgeschrieben, noch für einen Vertragsabschluss erforderlich. Der Verarbeitung Ihrer personenbezogenen Daten zur E-Mail-Werbung können Sie uns gegenüber jederzeit widersprechen. Durch einen solchen Widerspruch entstehen keine über die Übermittlungskosten nach den Basistarifen hinausgehenden Kosten.

7. Ihre Rechte

Sie haben uns gegenüber das Recht auf Auskunft über die Sie betreffenden personenbezogenen Daten sowie das Recht auf Berichtigung, das Recht auf Löschung, das Recht auf Einschränkung der Verarbeitung und das Recht auf Datenübertragbarkeit. Im Fall einer Verarbeitung nach Art. 6 (1) (e) und (f) DS-GVO haben Sie daneben das Recht auf Widerspruch gegen die Verarbeitung. Soweit Sie uns eine Einwilligung in die Verarbeitung Ihrer personenbezogenen Daten gegeben haben, können Sie diese jederzeit mit Wirkung für die Zukunft uns gegenüber unter datenschutz@bredent.com widerrufen. Sie haben das Recht auf Beschwerde bei einer Aufsichtsbehörde.

ANMELDEFORMULAR

AUF ZU NEUEN Ufern

Name der Praxis

Titel

Name

Straße/Nr.

PLZ/Wohnort

Wodurch wurden Sie auf diesen Kurs aufmerksam?

- | | |
|--|---|
| <input type="checkbox"/> bredent group Mitarbeiter | <input type="checkbox"/> Homepage |
| <input type="checkbox"/> Kursabteilung | <input type="checkbox"/> Sonstiges |
| <input type="checkbox"/> Postalisches Mailing | <input type="checkbox"/> Fortbildungsprogramm |
| <input type="checkbox"/> Social Media | <input type="checkbox"/> SKYline Newsletter |

Praxisstempel

Tel.

E-Mail

Kursnummer

Kursgebühr

Kurstermin

Ausbildungsgrad:

- | | | |
|--------------------------------|---------------------------------------|--------------------------------------|
| <input type="checkbox"/> ZA/ZÄ | <input type="checkbox"/> Assistent/in | |
| <input type="checkbox"/> ZT | <input type="checkbox"/> Oralchirurg | <input type="checkbox"/> MKG-Chirurg |

Ich möchte künftig per

- | | | |
|--|-------------------------------------|--------------------------------------|
| <input type="checkbox"/> E-Mail/Newsletter | <input type="checkbox"/> Postalisch | <input type="checkbox"/> Telefonisch |
|--|-------------------------------------|--------------------------------------|

von der bredent medical GmbH & Co. KG und der bredent GmbH & Co. KG über Veranstaltungen, Produkte, Dienstleistungen, Sonderangebote sowie Kundenbefragungen informiert werden. Ich kann meine Einwilligung jederzeit für die Zukunft gegenüber der bredent medical GmbH & Co. KG und der bredent GmbH & Co. KG, insbesondere unter Datenschutz@bredent.com widerrufen.

Datenschutz

Datum / Unterschrift

Einverständniserklärung gemäß Datenschutzerklärung Nr. II Ziffer 5 (S.48- 49)

Anmeldung

Datum / Unterschrift

Grundlage der verbindlichen Kursanmeldung sind die Allgemeinen Geschäftsbedingungen für das Kurswesen (Stand 2020, Fortbildungsprogramm 2020) welche ich mit meiner Unterschrift akzeptiere. <http://www.bredent-medical.com/de/medical/download/35851/>



T: +49 7309 872-612
marketing.medical@bredent.com



ANMELDEN



bredent^{group}
ACADEMY

WIR FREUEN UNS AUF IHRE ANMELDUNG!



DENTAL INNOVATIONS
SINCE 1974

bredent
group

bredent medical GmbH & Co. KG · Weissenhorner Str. 2 · 89250 Senden · Germany
T: +49 7309 872-600 · F: +49 7309 872-635 · www.bredent-medical.com · @: info-medical@bredent.com



00910950D-20221115 Irrtum und Änderungen vorbehalten