

Bestellinformation



Stückzahlen bitte im weißen Feld eintragen
und direkt über den Button „Senden“ bestellen!

Senden

Hier
klicken

copaSKY – Implantate & Prothetik

2

SKY – Implantate & Prothetik

4

whiteSKY T.L./A.L. – Implantate & Prothetik

6

miniSKY – Implantate & Prothetik

7

Chirurgische und prothetische Instrumente

8

SKY pro guide – Instrumente

9

Smart Solutions

10

HELBO

12

TIXXU

13

Fortbildung






14

Ready For Use

15

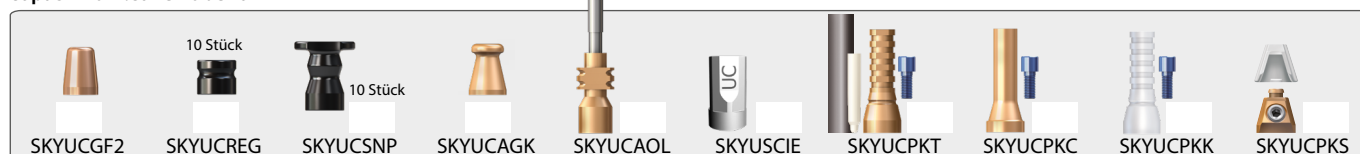
copaSKY Implantate

copaSKY

	L 5.2 mm	L 8 mm	L 10 mm	L 12 mm	L 14 mm
 3.5	—	copa3508	copa3510	copa3512	copa3514
 4.0	copa4005	copa4008	copa4010	copa4012	copa4014
 4.5	copa4505	copa4508	copa4510	copa4512	copa4514
 5.0	copa5005	copa5008	copa5010	copa5012	—
 6.0	copa6005	copa6008	—	—	—

copaSKY – Prothetik

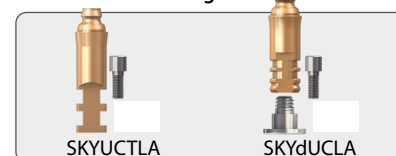
copaSKY uni.cone Zubehör




copaSKY uni.cone




uni.cone Laboranaloge



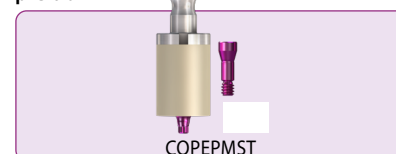
BioHPP copaSKY elegance



Titanbasis



prefab



copaSKY CAD/CAM – offene Systeme

uni.fit Scanabutment



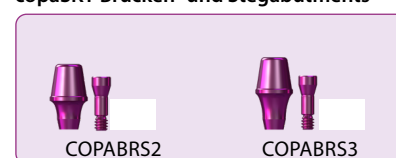
prefab Titan



uni.fit Titanbasis



copaSKY Brücken- und Stegabutments



Geschlossene Systeme

uni.fit Titanbasis L für CEREC®




Bestellmenge bitte im weißen Feld eintragen

copaSKY Implantatanaloge

Gips

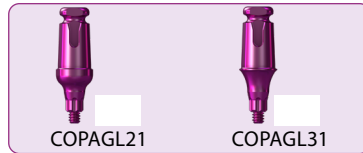
3D-Print



copaSKY Gingivaformer



copaSKY geschlossener Löffel



copaSKY offener Löffel




copaSKY EXSO



Abformkappe

geschlossener Löffel + EXSO



EXSO Laboranalog

3D-Print

Gips



copaSKY Titanabutments




copaSKY TiSi.snap



retention.sil



copaSKY Schrauben




Dockloc®-Abutments 0°



Dockloc®-Abutments anguliert 18°




Dockloc®-Retentionsets (kompatibel mit Locator)




SKY Implantate

narrowSKY

	3.5 N	L 8 mm	L 10 mm	L 12 mm	L 14 mm	L 16 mm
		nSKY3508	nSKY3510	nSKY3512	nSKY3514	nSKY3516

blueSKY


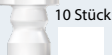
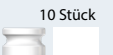







	3.5	regular Platform	L 8 mm	L 10 mm	L 12 mm	L 14 mm	L 16 mm
		—	—	bSKY3510	bSKY3512	bSKY3514	bSKY3516
	4.0		bSKY4008	bSKY4010	bSKY4012	bSKY4014	bSKY4016
	4.5		bSKY4508	bSKY4510	bSKY4512	bSKY4514	—
	5.5		bSKY5508	bSKY5510	bSKY5512	—	—

SKY classic








	3.5	regular Platform	L 8 mm	L 10 mm	L 12 mm	L 14 mm	L 16 mm
		—	—	kSKY3510	kSKY3512	kSKY3514	kSKY3516
	4.0		kSKY4008	kSKY4010	kSKY4012	kSKY4014	kSKY4016
	4.5		kSKY4508	kSKY4510	kSKY4512	kSKY4514	—

SKY – Prothetik

SKY fast & fixed Zubehör

									
SKYFFGF2	SKYFTSNP	SKYFFREG	SKYFFAOL	SKYFSCIE	SKYFFAGK	SKYFFPKT	SKYFFPKC	SKYFFPKK	SKYFTPKS







SKY fast & fixed Abutments

						
SKYFn001	SKYFn002	SKYFn004	SKYFn173	SKYFn175	SKYFn354	SKYFn355








Laboranaloge

	
SKYFFTLA	SKYdFFLA



SKY uni.cone Zubehör

									
SKYUCGF2	SKYUCSNP	SKYUCREG	SKYUCAOL	SKYUSCIE	SKYUCAGK	SKYUCPKT	SKYUCPKC	SKYUCPKK	SKYUCPKS

SKY uni.cone Abutments

						
SKYUC001	SKYUC002	SKYUC003	SKYUC254	SKYUC255	SKYUC354	SKYUC355

uni.cone Laboranaloge

	
SKYUCLA	SKYdUCLA




BioHPP SKY elegance

	
SKYEE500	SKYEE515

Titanbasis


		
SKYEEM00	SKYEEM15	SKYEEL00

prefab


		
SKYETB00	SKYETBML	SKYEPFST

Offene CAD/CAM Systeme


uni.fit Scan Abutment



prefab Titan



uni.fit Titanbasis



Geschlossene Systeme

uni.fit Titanbasis S für CEREC®



SKY Implantatanaloge


Gips



3D-Print / Gips



SKY temp



SKY Abutment angaußfähig



SKY esthetic Gingivaformer



SKY Abformabutments



geschlossener Löffel

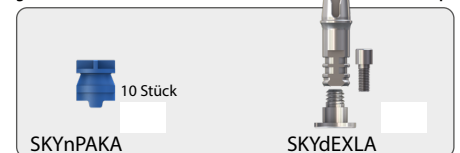


offener Löffel



SKY EXSO




Abformkappe geschlossener Löffel + EXSO



SKY esthetic



SKY Titanabutments



SKY TiSi.snap



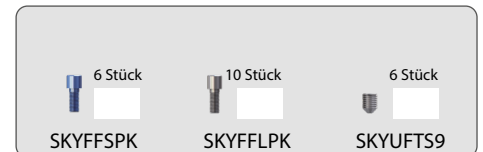
retention.sil



SKY Schrauben-Abutment



SKY fast & fixed Schrauben-Abutment




Dockloc®-Abutments 0°



Dockloc®-Abutments anguliert 18°



Dockloc®-Retentionsets (kompatibel mit Locator)



whiteSKY Implantate T.L. & A.L.

whiteSKY

Tissue Line		L 8 mm	L 10 mm	L 12 mm	L 14 mm
	3.5	wSKYT3508	wSKYT3510	wSKYT3512	wSKYT3514
	4.0	wSKYT4008	wSKYT4010	wSKYT4012	wSKYT4014
	4.5	wSKYT4508	wSKYT4510	wSKYT4512	wSKYT4514

whiteSKY

Alveo Line		L 8 mm	L 10 mm	L 12 mm	L 14 mm
	3.5	wSKYA3508	wSKYA3510	wSKYA3512	wSKYA3514
	4.0	wSKYA4008	wSKYA4010	wSKYA4012	wSKYA4014
	4.5	wSKYA4508	wSKYA4510	wSKYA4512	wSKYA4514

whiteSKY Prothetik


Abformkappe T.L. & A.L.



Laboranalog



Prothetikkappe T.L. & A.L.



miniSKY Implantate


miniSKY

	L 8 mm	L 10 mm	L 12 mm	L 14 mm
	2.8	m2SKYL10	m2SKYL12	m2SKYL14
	3.2	m2SK3208	m2SK3210	m2SK3212
	2.8	m1SKYL10	m1SKYL12	m1SKYL14


miniSKY – Prothetik

mini²SKY Prothesenfixierung


mini²SKY TiSi.snap




mini²SKY retention.loc



Dockloc®-Retentionsset (kompatibel mit Locator)



retention.sil

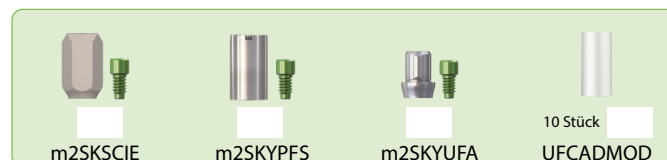


mini²SKY Abutments und CAD/CAM

mini²SKY MD-Abutment Titan BioXS



mini²SKY CAD/CAM uni.fit Scan-Abutment prefab Titan



uni.fit Modellations- hülse

Parallelisierungstool



mini²SKY Zubehör

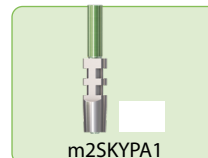
mini²SKY Implantatanalog




mini²SKY Gingivaformer



mini²SKY Abformabutment



mini²SKY Schrauben Klinik




mini¹SKY Prothesenfixierung

Implantatanalog




SKY Metallgehäuse mit O-Ring



O-Ring

Edelmetallmatrize



Aktivator



Deaktivator




Chirurgische und prothetische Instrumente



SKY Torque Wrench Pro




Prothetikschlüssel




Zubehör

Implantat-Eindrehwerkzeuge
SKY

copaSKY




miniSKY




Implantat-Eindreher



Pilotbohrer



Twistdrill




Bohrer für harte Knochen



Bohrer für weiche und mittelharte Knochen



Crestalbohrer




whiteSKY Alveo Line - Crestalbohrer




Tiefenstopp

	L 5,2 mm	L 8 mm	L 10 mm	L 12 mm	L 14 mm	L 16 mm
Twistdrill	COPAXS05	SKYXST08	SKYXST10	SKYXST12	SKYXST14	SKYXST16
3.5N 3.5 4.0	COPS0540	SKYS0840	SKYS1040	SKYS1240	SKYS1440	SKYS1640
4.5 5.5	COPS0550	SKYS0845	SKYS1045	SKYS1245	SKYS1445	—
6.0	COPS0560	COPS0860	—	—	—	—

Upgrade Kit




SKY OP-Tray



Upgrade Kits

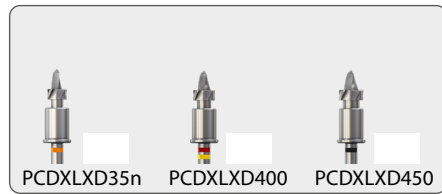


Refill Sets



SKY pro guide – Instrumente


SKY Pilotbohrer geführt




SKY Twistdrill geführt



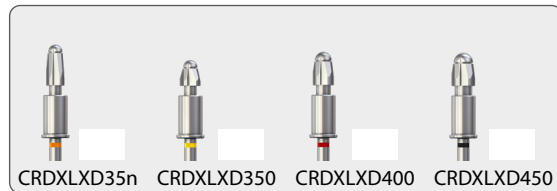
SKY Finalbohrer geführt – Harter Knochen D1

	3.5 N	L 5.2 mm	L 8 mm	L 10 mm	L 12 mm	L 14 mm	L 16 mm
	3.5	FD1L52D350	FD1L08D350	FD1L10D350	FD1L12D350	FD1L14D350	FD1L16D350
	4.0	FD1L52D400	FD1L08D400	FD1L10D400	FD1L12D400	FD1L14D400	FD1L16D400
	4.5	FD1L52D450	FD1L08D450	FD1L10D450	FD1L12D450	FD1L14D450	—

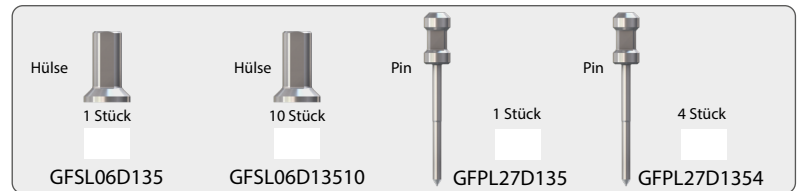
SKY Finalbohrer geführt – Mittelharter / weicher Knochen D2, D3, D4

	3.5 N	L 5.2 mm	L 8 mm	L 10 mm	L 12 mm	L 14 mm	L 16 mm
	3.5	FD2L52D350	FD2L08D350	FD2L10D350	FD2L12D350	FD2L14D350	FD2L16D350
	4.0	FD2L52D400	FD2L08D400	FD2L10D400	FD2L12D400	FD2L14D400	FD2L16D400
	4.5	FD2L52D450	FD2L08D450	FD2L10D450	FD2L12D450	FD2L14D450	—

SKY Crestalbohrer geführt



Fixierpin



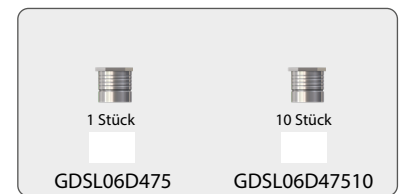
SKY pro guide OP-Tray




SKY tissue punch guided 4.0



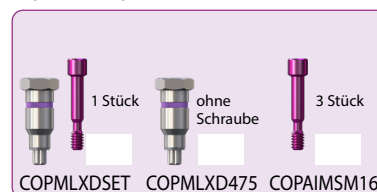
Bohrhülse geführt



Anschluss für SKY / copaSKY Implantateindreher



copaSKY Implantateindreher



SKY Implantateindreher



Bestellmenge bitte im weißen Feld eintragen

Smart solutions

Full Range Driver Kit bestückt



580DRIVE

Full Range Driver Kit unbestückt



580DRIVO

NSK CPS



NSKCP590

SKY Technikerhandgriff



SKY-SD80

Chipping Repair Kit



580CLSETA

Full Range Bonding Kit



5800BOND

Edelstahl Tray leer



580A2PRO

Penguin^{RFA} Kit

580PENGU

MultiPegsTMblueSKY, narrowSKY,
SKYclassic

580MPSKY

mini²SKY

580MPMI2

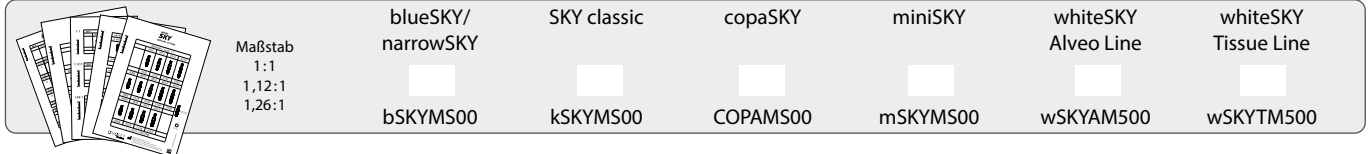
copaSKY

580MPCOP

SKY uni.cone
SKY fast & fixed
Abutmentlevel

580MPFFA

Röntgenschablonen

Maßstab
1:1
1,12:1
1,26:1blueSKY/
narrowSKY

bSKYMS00

SKY classic

kSKYMS00

copaSKY

COPAMS00

miniSKY

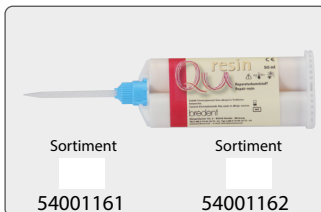
mSKYMS00

whiteSKY
Alveo Line

wSKYAM500

whiteSKY
Tissue Line

wSKYTM500

Kronen- und Brückenmaterial
Qu-resin rosa Qu-resin dentin

Sortiment

54001161

Sortiment

54001162

Mikrospaltversiegelung flow.sil



Sortiment

580FLOWS

SKY fast & fixed bridge Kit OK



580FFBOK

SKY fast & fixed bridge Kit UK



580FFBUK

Angulationshilfe 35°



SKYFFS35

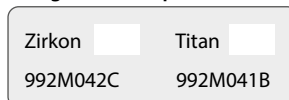
SKY Verschlusspin



10 Stück

SKYVPS10

Allergie-Materialprobe



Zirkon

992M042C

Titan

992M041B

Bestellmenge bitte im weißen Feld eintragen

Dockloc® Prothesenfixierung

Dockloc®
Instrument




Dockloc®
Winkelstückeindreher




Dockloc®
Abformkappe



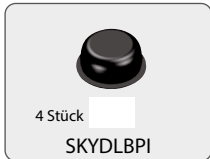
Dockloc®
Laboranalog



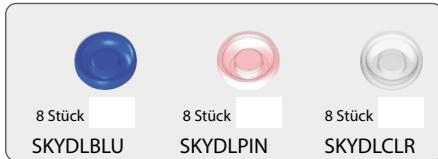
Dockloc®
Retentionsgehäuse rot



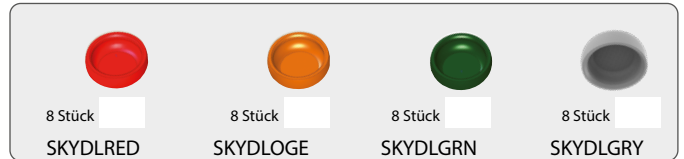
Dockloc® Verarbeitungs-
einsatz schwarz



Dockloc®
Retentionseinsätze 0°-10°



Dockloc®
Retentionseinsätze 10°-20°



Prospekte

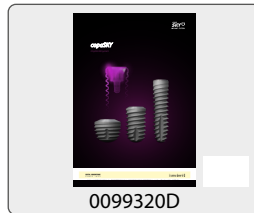
SKY DNA Implantatsysteme



miniSKY Systemvorstellung



copaSKY Implantatsystem



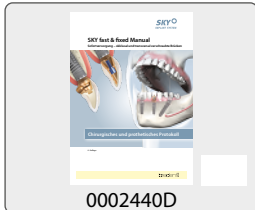
whiteSKY A.L. & T.L.
Zirkonimplantate



whiteSKY A.L. & T.L.
Anwendungshinweise




SKY fast&fixed Manual



SKY pro guide



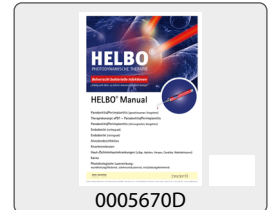
Ready For Use




HELBO-Therapie



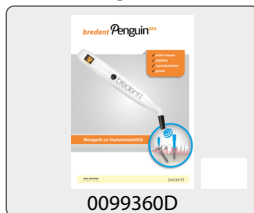
HELBO Manual



TIXXU Regeneration



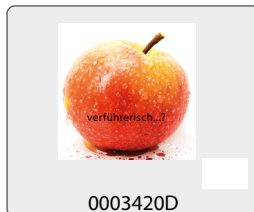
bredent Penguin




International
Implant Card



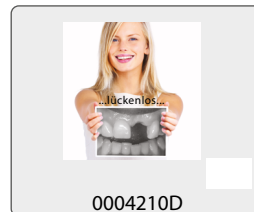
Patienteninformation
SKY fast & fixed



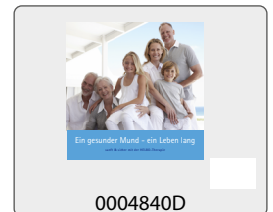
Patienteninformation
mittendrin



Patienteninformation
lückenlos



Patienteninformation
HELBO



HELBO TheraLite Laser**HELBO Akku-Set****Ladegerät****Akkus****HELBO TheraLite Laser**

enthält:

- **HELBO TheraLite Laser**
- **HELBO Akku-Set**,
Ladegerät inkl. Akkus (3 x 2 Stück)

Bitte wählen Sie die Farbe rot, blau oder silber

- **HELBO TheraLite Laser rot** REF HE103006
- **HELBO TheraLite Laser blau** REF HE103007
- **HELBO TheraLite Laser silber** REF HE103008

Bitte
ankreuzen
☐
☐
☐
HELBO Cover SleeveSterile Einmalschutzhüllen
für den HELBO TheraLite Laser
(1 Packung à 25 Stück)

REF HE106001

**HELBO T-Controller**

REF HE100402

HELBO 3D Pocket ProbeSterile Einmallichtleiter
Set mit 5 Lichtleitern
(1 Packung à 5 Stück)

REF HE102006

Set mit 15 Lichtleitern
(3 Packungen à 5 Stück)

REF HE102007

Set mit 30 Lichtleitern
(6 Packungen à 5 Stück)

REF HE102008

**Sterimedix Soft Touch Kanüle**
(1 Packung à 10 Stück)

REF HE100122

**HELBO Endo Seal**Lichthärtende
Dentinversiegelung
(1 Flasche 2,5 ml)

REF HE105002

**Zubehör****Blendschutzbrille**

1 Stück

REF HE100108

Blendschutzbrille für Brillenträger

1 Stück

REF HE100121

**HELBO Manual Ringbuch**

24 Seiten

REF 0005670D

**Wartezimmerposter**500 x 700 mm
max. 2 Stück

kostenlos

REF 0P00320D

**Informationen zur HELBO-Therapie für Ihre Patienten**210 x 210 mm
max. 10 Stück

kostenlos

REF 0004840D



**Nähere Informationen
zum Photosensitizer
erhalten Sie bei
unserem Vertriebsteam.**

**Ersatzteile****1 Ladegerät**

für AA- und -AAA-Akkus

REF HE100300

**HELBO Ersatzakkus**Laser Eneloop
6 Stück

REF HE100202

TIXXU CONTROL synt Membran (Synthetische Membran)

TIXXU CONTROL synt

15 mm x 20 mm

☐ REF TICO1520

TIXXU CONTROL synt


20 mm x 30 mm

☐ REF TICO2030

TIXXU CONTROL synt

30 mm x 40 mm

☐ REF TICO3040



TIXXU CONTROL coll Membran (Kollagenmembran)

TIXXU CONTROL coll

15 mm x 20 mm

☐ REF TICOLL12

TIXXU CONTROL coll

20 mm x 30 mm

☐ REF TICOLL23

TIXXU CONTROL coll

30 mm x 40 mm

☐ REF TICOLL34

TIXXU GRAFT Synthetisches Knochenersatzmaterial (Granulat)

TIXXU GRAFT 0.5 cc (0.5 mm - 1 mm)

☐ REF TX0401G50

TIXXU GRAFT 1 cc (0.5 mm - 1 mm)

☐ REF TX9901G01

TIXXU GRAFT 1 cc (1 mm - 2 mm)

☐ REF TX0302G01

TIXXU GRAFT 2 cc (1 mm - 2 mm)

☐ REF TX9902G02

TIXXU GRAFT Injizierbares Knochenersatzmaterial Putty (Gel)



TIXXU GRAFT PUTTY (0.5 ml)

☐ REF TX1002PU50DE

TIXXU GRAFT PUTTY L (1.0 ml)

☐ REF TX1103PU350D

Mit größerer Korngröße für mehr Stabilität
bei viel aufsteigendem Blut.



TIXXU PROTECT Kollagenvlies



TIXXU PROTECT Kollagenvlies 20 mm x 20 mm,
Inhalt 10 Stück pro Verpackungseinheit

☐ REF TIPR2020

PREISVORTEIL

TIXXU
CONTROL GRAFT PROTECT

Auf alle hier gelisteten TIXXU-Produkte

15%
gespart

Beim Kauf
von 20 Stück

30%
gespart

Beim Kauf
von 50 Stück

40%
gespart

Beim Kauf
von 100 Stück

IFZI CURRICULUM IMPLANTOLOGIE



MEHR INFOS:

www.ifzi.de/curriculum

ANMELDUNG:

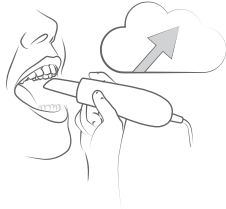
IFZI GmbH
Anne Monnier
Innere Laufer Gasse 24
90403 **Nürnberg**

T: +49 911 34746-24
F: +49 911 34746-23
@: info@ifzi.de
Web: www.ifzi.de



bredent

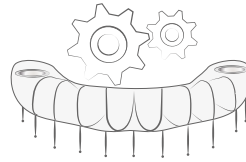
READY FOR USE

Digitale Kommunikationsplattform für Dentallabore und Implantologen

1. Scannen / Dateien
hochladen in die verlängerte
Werkbank



2. Planung & Konstruktion
durch die zertifizierten
Partner

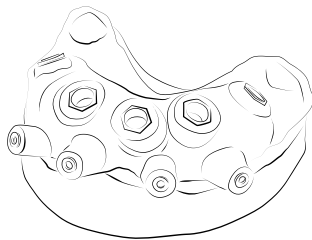


3. Herstellung der
patientenindividuellen
Komponenten



4. Implantieren und Einsetzen
- alles im gelieferten Paket
enthalten

Paket 1



Implantatplanung und Bohrschablone

Im Paket enthalten:

- 3D-Implantatplanungsvorschlag
- SKY pro guide Bohrschablone
- Gewählte(s) Implantat(e)

Paket 2

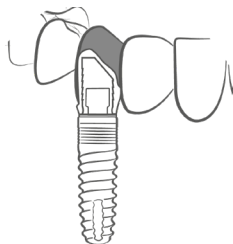


Einzelzahn individuelles Abutment

Im Paket enthalten:

- Konstruktion und Fertigung anhand übermittelter STL **oder**
- Fertigung anhand übermittelter Konstruktionsdatei
- Indiv. Abutment (BioHPP oder Titan)

Paket 3

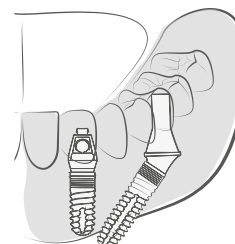


Einzelzahn Temporäre Komplettversorgung mit SKY

Im Paket enthalten:

- 3D-Implantatplanungsvorschlag
- Indiv. Abutment
- SKY pro guide Bohrschablone
- Provisorische PMMA Krone
- Gewählte(s) Implantat(e)

Paket 4



mit SKY fast & fixed

Full Arch Temporäre Sofortversorgung

Im Paket enthalten:

- 3D-Implantatplanungsvorschlag
- Gewählte Implantate
- SKY pro guide Bohrschablone
- Prothetikappen
- Abutments
- Provisorische PMMA Brücke (fast & fixed oder uni.cone)



Nähere Informationen zu READY FOR USE erhalten Sie bei Ihrem Außendienstmitarbeiter oder scannen Sie einfach den QR-Code:

Literatur



<https://literatur-sky-dna.info/login/>

CAD-Bibliothek



<https://bredent-group.com/de/bredent-group-cad-bibliothek/>

Broschüren



<https://bredent-group.com/de/broschuere/>

Technische Produktdokumente



<http://docs.bredent-group.com/de/bredent/download-center/>

Bitte ausfüllen, wenn Sie noch kein bredent medical Kunde sind!

Name, Vorname
Name Praxis
Adresse
PLZ/Ort

Senden

Datum Unterschrift
Bestellung

Datum Unterschrift
Einverständniserklärung gemäß unserer Datenschutzerklärung Nr. X.



<http://ifu.bredent-group.com/>

Einfacher Download einer Gebrauchsanweisung mithilfe Standard PC oder mobilem Endgerät und Software Adobe Acrobat Reader. Kostenlos unter: <https://get.adobe.com/de/reader/>. Eine gedruckte Version ist beim Hersteller innerhalb von 7 Tagen erhältlich (im Falle des Versandes in die EU).

