


# SKY pro guide



*SIMPLE*

*SÛR*

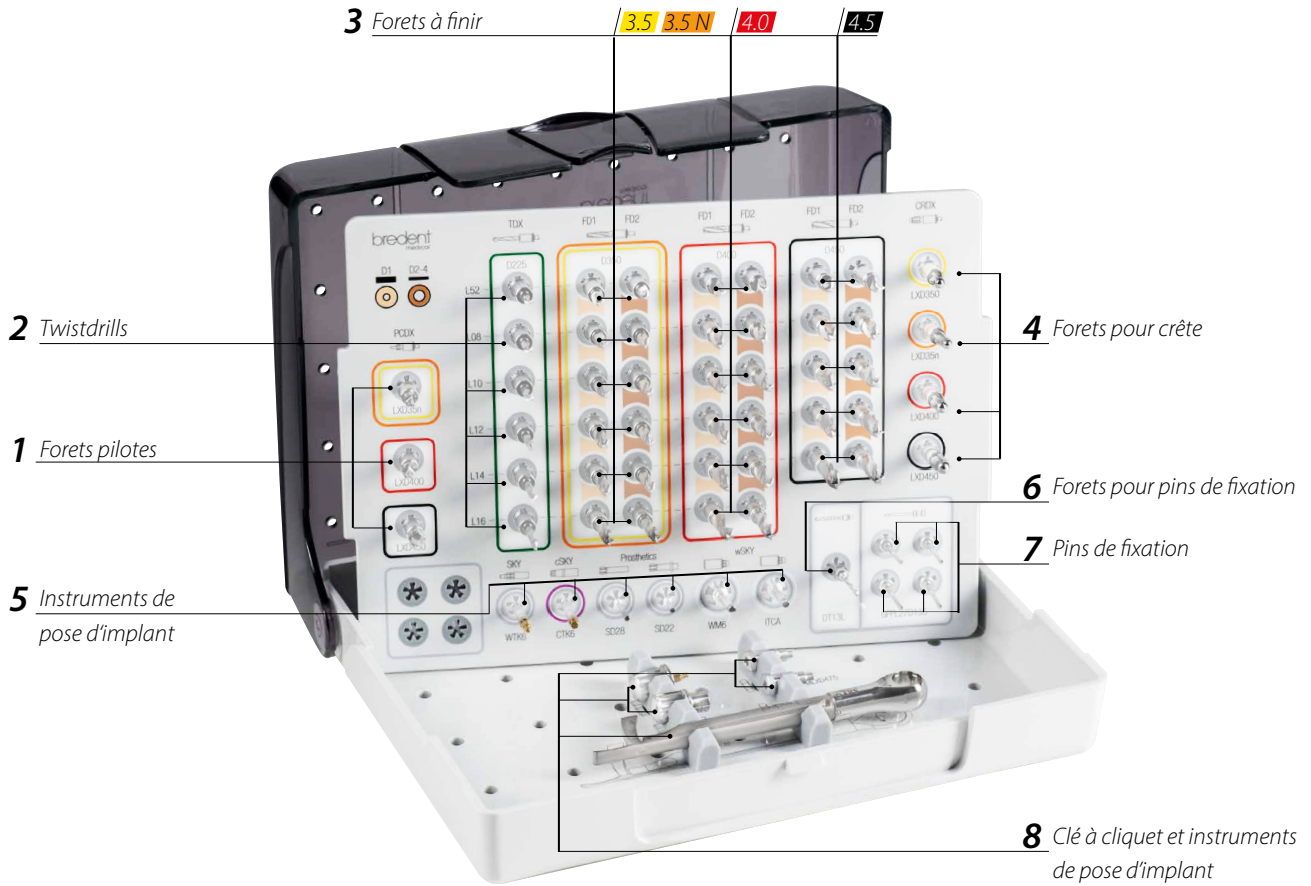
*RAPIDE*

Avec guidage et haute précision avec une seule douille.

# SKY pro guide

2

Votre accès à la précision de l'implantologie guidée



SKY pro guide surgical tray  
(garni d'instruments)

REF SKYPROGST1

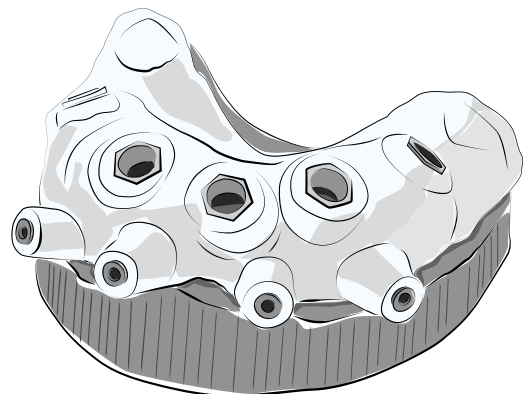
Instruments pour tous les implants SKY  
Avec Ø 3.5, Ø 4.0 et Ø 4.5



SKY guided fixation pin  
Ø 1.35 mm L 27mm  
REF GFPL27D135



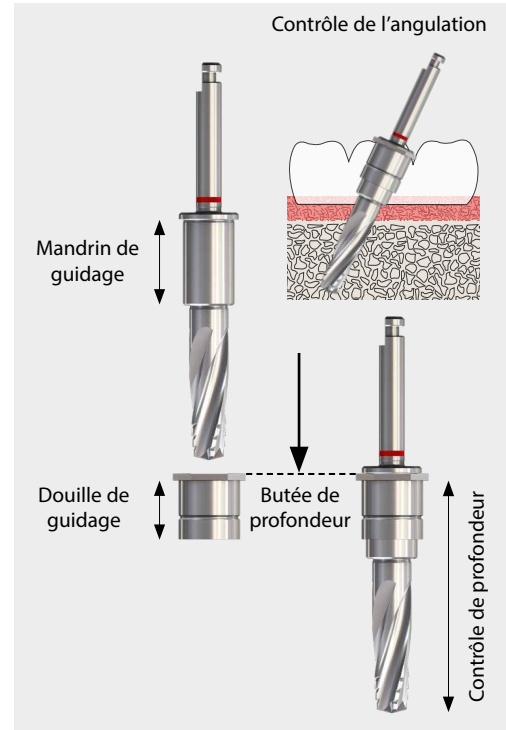
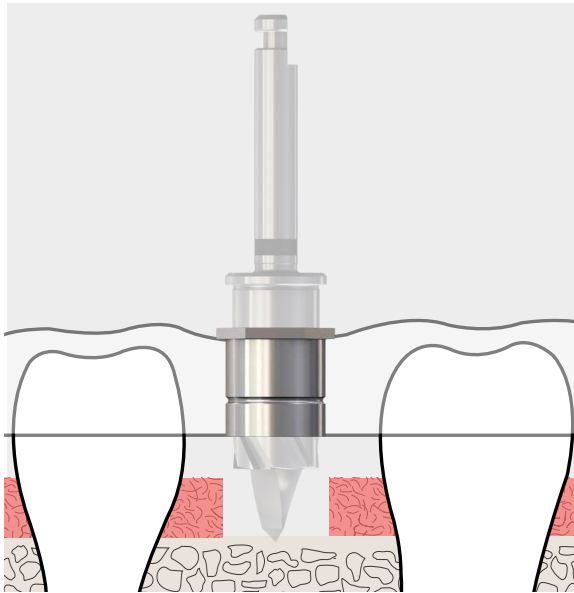
SKY guided fixation pin sleeve  
Ø 1.35 mm L 6mm  
REF GFSL06D135



Les pins de fixation permettent une fixation sûre du gabarit de forage.

## Principe de fonctionnement

Sécurité maximale pour atteindre la profondeur de forage et l'angulation par guidage du foret au travers de la douille de forage de haute précision.




Pratique: Dans la partie inférieure du plateau vous trouverez la clé à cliquet ainsi que des instruments pour le serrage des implants.


Mise en œuvre



Un système pour tous les implants SKY de Ø 3.5 -4.5 mm. En outre on peut également pour des diamètres inférieurs ou supérieurs réaliser certains forages sous forme de forage pilote.

Exemple type: bSKY4514

Une douille de guidage pour tous:  REF GUIDSL06D475



Foret pilote à guidage → Twistdrills à guidage → Forets à finir à guidage → Forets pour crête à guidage → Instrument de pose d'implant à guidage

# SKY pro guide

## Vue d'ensemble des composants



### Forets pilotes SKY, à guidage



PCDXLXD35n PCDXLXD400 PCDXLXD450

### Twistdrills SKY, à guidage



TDXL52D225 TDXL08D225 TDXL10D225 TDXL12D225 TDXL14D225 TDXL16D225

### Forets à finir SKY à guidage – tissus osseux durs D1



colour code

3.5 N 3.5  
4.0  
4.5

	L 5.2 mm	L 8 mm	L 10 mm	L 12 mm	L 14 mm	L 16 mm
FD1L52D350	FD1L08D350	FD1L10D350	FD1L12D350	FD1L14D350	FD1L16D350	
FD1L52D400	FD1L08D400	FD1L10D400	FD1L12D400	FD1L14D400	FD1L16D400	
FD1L52D450	FD1L08D450	FD1L10D450	FD1L12D450	FD1L14D450	—	

### Forets à finir SKY, à guidage – tissus osseux de dureté moyenne/ mous: D2, D3, D4



colour code

3.5 N 3.5  
4.0  
4.5

	L 5.2 mm	L 8 mm	L 10 mm	L 12 mm	L 14 mm	L 16 mm
FD2L52D350	FD2L08D350	FD2L10D350	FD2L12D350	FD2L14D350	FD2L16D350	
FD2L52D400	FD2L08D400	FD2L10D400	FD2L12D400	FD2L14D400	FD2L16D400	
FD2L52D450	FD2L08D450	FD2L10D450	FD2L12D450	FD2L14D450	—	

### Forets SKY pour crête, à guidage



CRDXLXD35n CRDXLXD350 CRDXLXD400 CRDXLXD450

### Instruments de pose d'implant, à guidage - copaSKY



COPMLXD475 COPMLXDSET COPAIMSM163

### Instruments de pose d'implant SKY, à guidage



SKYMLXD475 SKYMLXDSET SKY-DS04

### Instruments de pose d'implant



SKY-WTK1 SKY-WTK6 SKY-STK1 COPACTK6

### Clés prothétiques




SKYC-WM6 SKY-SD22 SKY-SD28

### Douilles de forage – pro guide



GDSL06D475 GDSL06D47510

### Plateau opératoire SKY pro guide



sans instruments  
SKYPROGST0

avec instruments  
SKYPROGST1

### Clé à torque Pro SKY



SKYTWPRO SKYTWCON

### Douilles pour pins de fixation




GFSL06D135 GFSL06D13510

### Twistdrill pour pin de fixation, à guidage



SKYDT13L

### Pins de fixation



GFPL27D135 GFPL27D1354

Les conditions générales de vente et de livraison de la société bredent medical GmbH & Co. KG forment la base de toute commande: <https://www.bredent-implants.com/en/allgemeine-geschaeftsbedingungen-agb/> III. non fidèle à l'échelle. Tous les prix sont indiqués en €, ils s'entendent sans taxe à la valeur ajoutée (TVA) et le cas échéant sans frais d'expédition.

00910390F-20200714. Sous réserve d'erreurs et de modifications



DENTAL INNOVATIONS  
SINCE 1974

bredent group

Coordonnées pour la France - bredent France:  
T: +33 4 75 34 20 96 · F: +33 4 75 32 05 93  
@: france@bredent.com

Coordonnées pour les autres pays francophones:  
T: +49 7309 872-451 · F: +49 7309 872-444  
@: info-medical@bredent.com

bredent medical GmbH & Co. KG · Weissenhorner Str. 2  
89250 Senden · Germany  
[www.bredent-medical.com](http://www.bredent-medical.com)